



광업제조업동향조사, 서비스업동향조사,  
건설경기동향조사, 기계수주동향조사,  
경기종합지수, 설비투자지수, 전산업생산지수



|               |         |  |            |
|---------------|---------|--|------------|
| <h1>보도자료</h1> | 보도일시    | 2021. 5. 31.(월) 08:00  | <b>통계청</b> |
|               | 배포일시    | 2021. 5. 31.(월) 08:00  |            |
|               | 담당부서    | 경제동향통계심의관<br>담당자 (042.481.해당번호)  |            |
|               | 산업동향과   | 과 장: 빈현준 (2157)<br>서기관: 송요성 (광공업동향, 2161)<br>사무관: 이지은 (전산업생산, 2169)<br>사무관: 이봉희 (설비·건설투자, 2158)<br>서기관: 백지선 (경기종합지수, 2208) |            |
|               | 서비스업동향과 | 과 장: 이민경 (2585)<br>서기관: 명노섭 (서비스업생산, 2190)<br>사무관: 최창윤 (소매판매, 2197)  |            |

## 2021년 4월 산업활동동향



본 자료는 공공누리 '출처 표시-상업적 이용금지' 조건에 따라 이용할 수 있습니다.

## 일 러 두 기

- 「산업활동동향」 보도자료에 수록한 지표들은 다음과 같습니다.
  - 생산동향 : 전산업생산지수(농림어업 제외), 광공업생산 및 출하 지수, 제조업재고지수, 제조업 생산능력 및 가동률지수, 서비스업생산지수, 도소매업재고액지수
  - 소비동향 : 소매판매액지수
  - 투자동향 : 설비투자지수, 국내기계수주액, 건설기성액, 건설수주액
  - 경기동향 : 동행종합지수, 선행종합지수, 광공업 및 서비스업 생산확산지수
  
- 단기의 경기변동 동향분석(전월(기)비) 파악을 위해서는 계절조정계열을 이용하였고, 성장수준을 분석(전년동월(기)비)하기 위한 경우는 원계열을 이용하여 작성하였습니다.
  - 그러나, 원계열에는 설, 추석 명절의 월간이동 및 파업 등의 효과가 포함되어 있고, 계절조정계열에도 불규칙요인이 포함되어 있으므로 이용에 유의하시기 바랍니다.
  
- 본문에 수록된 자료는 통계청 홈페이지(<http://kostat.go.kr>) 및 국가통계포털(<http://kosis.kr>)을 통해 이용하실 수 있습니다.
  - 수록된 통계자료의 최근 수치(2~3개월)에는 잠정치(p)가 포함되어 있으며 추후 수정될 수 있습니다.
  - 또한, 수록된 지표(산업분류) 명칭은 부록에 수록되어 있습니다.


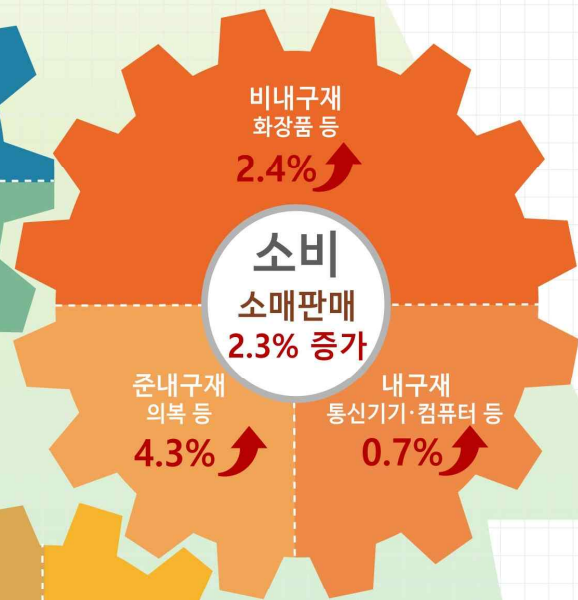
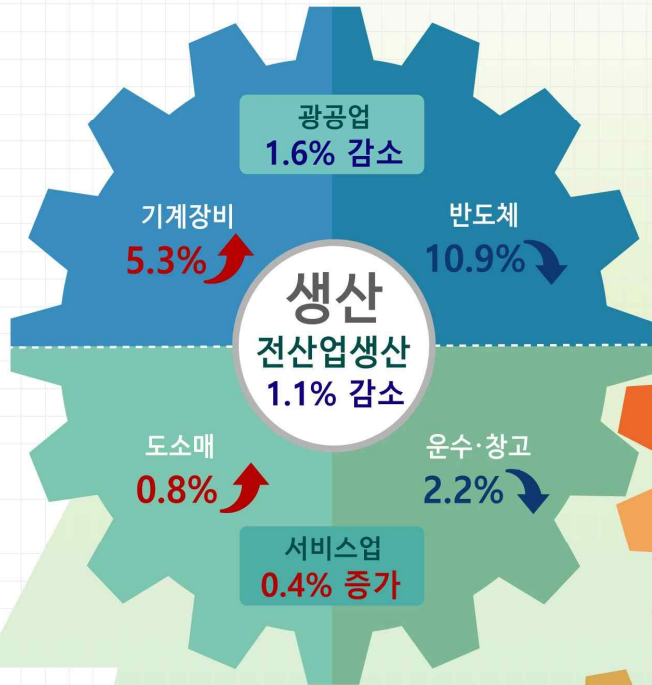
# 목 차

|                                |    |
|--------------------------------|----|
| 2021년 4월 산업활동동향(인포그래픽) .....   | 1  |
| 요 약 .....                      | 2  |
| 부문별 동향 .....                   | 8  |
| 1. 생산동향 .....                  | 8  |
| 가. 전산업 .....                   | 8  |
| 나. 광공업 .....                   | 10 |
| 다. 서비스업 .....                  | 22 |
| 2. 소비동향 .....                  | 30 |
| 3. 투자동향 .....                  | 34 |
| 4. 경기동향 .....                  | 38 |
| 통계표 .....                      | 41 |
| 부 록 .....                      |    |
| 1. 보도자료에 수록된 산업분류 명칭 .....     | 77 |
| 2. 통계 작성 개요 .....              | 79 |
| 3. 2021년 산업활동동향 월별 공표 일정 ..... | 84 |





# 2021년 4월 산업활동동향 (전월대비)



경기



## 2021년 4월 산업활동동향(요약)

□ (생산) 전산업생산은 서비스업\*(0.4%)에서 늘었으나, 광공업\*\*(-1.6%) 등에서 줄어 전월대비 1.1% 감소

\* 도소매, 숙박·음식점 등에서 증가

\*\* 반도체, 고무·플라스틱 등에서 감소

□ (소비) 소매판매는 화장품, 의복, 통신기기·컴퓨터 등에서 판매가 늘어 전월대비 2.3% 증가

□ (투자) 설비투자는 기계류와 운송장비 투자가 모두 늘어 전월대비 3.5% 증가, 건설기성은 토목 공사 실적이 줄어 전월대비 0.8% 감소

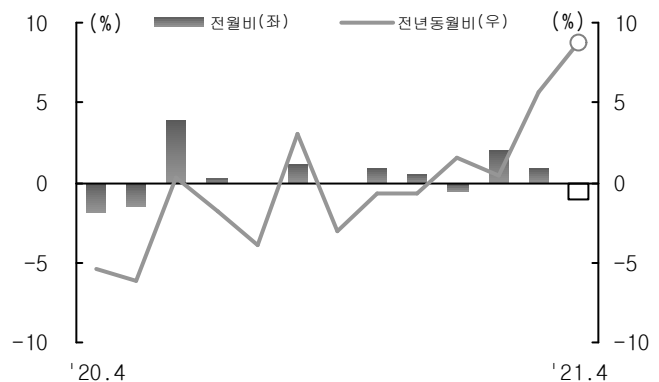
□ (경기) 동행종합지수 순환변동치는 전월대비 1.1p 상승, 선행종합지수 순환변동치는 전월대비 0.4p 상승

### 생산

□ (전산업생산) 서비스업에서 생산이 늘었으나, 광공업, 건설업 등에서 생산이 줄어 전월대비 1.1% 감소

○ 전년동월대비로는 서비스업, 광공업 등에서 생산이 늘어 8.8% 증가

|      |                | (%)   |       |
|------|----------------|-------|-------|
|      |                | 전산업생산 |       |
|      |                | 전월비   | 전년동월비 |
| '20. | 4              | -2.0  | -5.4  |
| '21. | 1              | -0.5  | 1.5   |
|      | 2              | 2.0   | 0.4   |
|      | 3 <sup>p</sup> | 0.9   | 5.7   |
|      | 4 <sup>p</sup> | -1.1  | 8.8   |



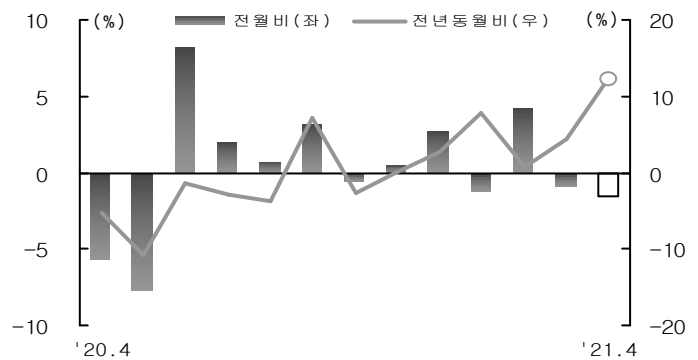
□ (광공업생산) 기계장비(5.3%) 등에서 생산이 늘었으나, 반도체\*(-10.9%), 고무·플라스틱\*(-4.0%) 등에서 생산이 줄어 전월대비 1.6% 감소

\* D램, 플래시메모리 등 메모리 반도체 생산 감소

\*\* 플라스틱전기전자기기용케이스 등 플라스틱 품목 생산 감소

○ 전년동월대비로는 기타운송장비(-13.5%) 등에서 생산이 줄었으나, 반도체(30.0%), 자동차(20.1%) 등에서 생산이 늘어 12.4% 증가

| (%)            |       |       |
|----------------|-------|-------|
|                | 광공업생산 |       |
|                | 전월비   | 전년동월비 |
| '20. 4         | -5.7  | -5.2  |
| '21. 1         | -1.2  | 7.8   |
| 2              | 4.2   | 0.8   |
| 3 <sup>P</sup> | -0.9  | 4.4   |
| 4 <sup>P</sup> | -1.6  | 12.4  |



○ 제조업재고는 전월대비 0.1% 감소, 전년동월대비 4.2% 감소

○ 제조업평균가동률은 73.8%로 전월대비 1.1%p 하락

|             | '20년 11월 | 12월 | '21년 1월 | 2월  | 3월 <sup>P</sup> | 4월 <sup>P</sup> |
|-------------|----------|-----|---------|-----|-----------------|-----------------|
| · 전 월 차(%p) | -0.2     | 0.9 | -1.3    | 4.3 | -2.4            | -1.1            |

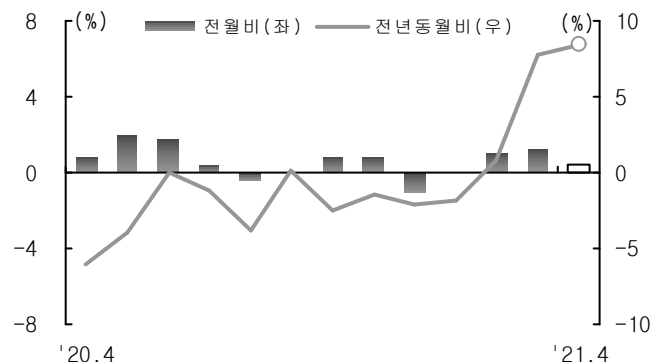
□ (서비스업생산) 운수·창고(-2.2%) 등에서 생산이 줄었으나, 도소매\*(0.8%), 숙박·음식점\*\* (3.1%) 등에서 생산이 늘어 전월대비 0.4% 증가

\* 의복, 화장품, 음식료품 등의 판매가 늘어 종합소매업, 섬유·의복·신발소매업 등 증가

\*\* 영업제한·집합금지 완화 효과 지속으로 음식점업, 숙박업 등 모두 증가

○ 전년동월대비로는 금융·보험(12.3%), 도소매(9.3%), 운수·창고(15.9%) 등 모든 업종에서 생산이 늘어 8.4% 증가

| (%)            |        |       |
|----------------|--------|-------|
|                | 서비스업생산 |       |
|                | 전월비    | 전년동월비 |
| '20. 4         | 0.8    | -6.1  |
| '21. 1         | -0.1   | -1.8  |
| 2              | 1.1    | 0.8   |
| 3 <sup>P</sup> | 1.3    | 7.8   |
| 4 <sup>P</sup> | 0.4    | 8.4   |




## 소비

□ (소매판매) 화장품\* 등 비내구재(2.4%), 의복\* 등 준내구재(4.3%), 통신기기·컴퓨터 등 내구재(0.7%) 판매가 모두 늘어 전월대비 2.3% 증가

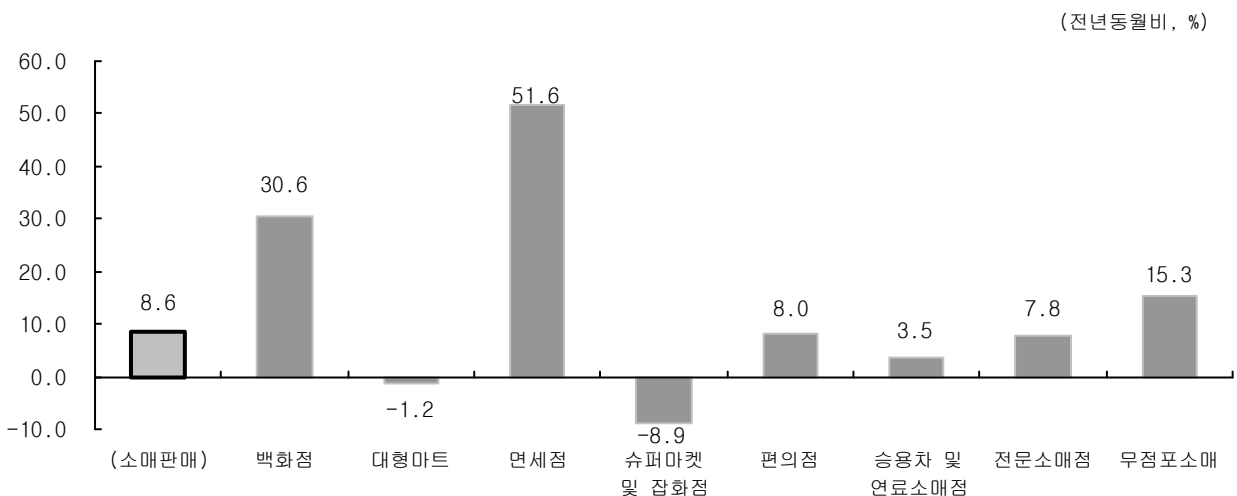
\* 따뜻한 날씨로 외부활동 증가, 소비심리 개선 영향 등

○ 전년동월대비로는 의복 등 준내구재(22.0%), 가전제품 등 내구재(7.7%), 화장품 등 비내구재(4.2%) 판매가 모두 늘어 8.6% 증가

|      |                | (%)  |       |
|------|----------------|------|-------|
|      |                | 소매판매 |       |
|      |                | 전월비  | 전년동월비 |
| '20. | 4              | 4.7  | -2.2  |
| '21. | 1              | 1.6  | 0.0   |
|      | 2              | -0.9 | 8.2   |
|      | 3 <sup>P</sup> | 2.3  | 10.9  |
|      | 4 <sup>P</sup> | 2.3  | 8.6   |



□ (소매업태별 판매) 전년동월대비 슈퍼마켓 및 잡화점(-8.9%), 대형마트(-1.2%)에서 판매가 줄었으나, 무점포소매(15.3%), 전문소매점(7.8%), 백화점(30.6%), 면세점(51.6%), 승용차 및 연료소매점(3.5%), 편의점(8.0%)에서 판매가 증가





## 투자

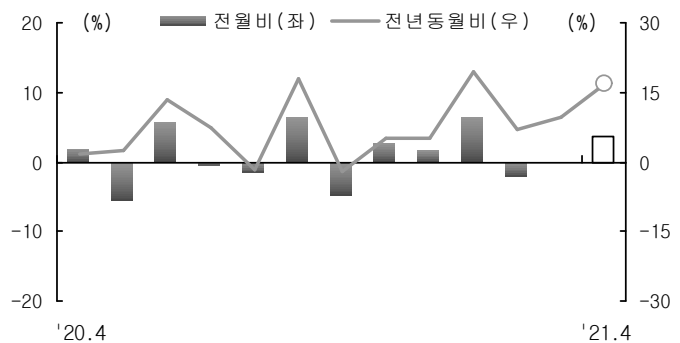
- (설비투자) 특수산업용기계 등 기계류\*(3.0%) 및 항공기 등 운송장비\*\*(5.0%) 투자가 모두 늘어 전월대비 3.5% 증가

\* 반도체 제조용 기계 수입(일평균, 백만달러, 관세청): ('20.4) 55.2 → ('21.3) 99.2 → (4) 106.8

\*\* 항공기 수입(일평균, 백만달러, 관세청): ('20.4) 11.0 → ('21.3) 7.2 → (4) 23.4

- 전년동월대비로는 자동차 등 운송장비(-0.6%) 투자가 줄었으나, 특수산업용기계 등 기계류(23.9%) 투자가 늘어 16.8% 증가

|      |                | 설비투자 (%) |       |
|------|----------------|----------|-------|
|      |                | 전월비      | 전년동월비 |
| '20. | 4              | 1.8      | 1.8   |
| '21. | 1              | 6.3      | 19.4  |
|      | 2              | -2.2     | 7.1   |
|      | 3 <sup>P</sup> | 0.0      | 9.5   |
|      | 4 <sup>P</sup> | 3.5      | 16.8  |



- (국내기계수주) 공공(-22.7%)에서 줄었으나, 민간(19.2%)에서 수주가 늘어 전년동월대비 16.4% 증가

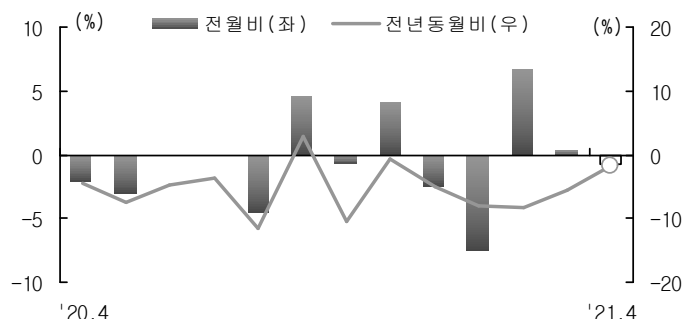
|              | '20년4월 | 12월   | '21년1월 | 2월   | 3월 <sup>P</sup> | 4월 <sup>P</sup> |
|--------------|--------|-------|--------|------|-----------------|-----------------|
| · 전년 동월비 (%) | 1.1    | -17.4 | -0.3   | 29.3 | 18.7            | 16.4            |

- (건설기성) 건축(1.7%) 공사 실적이 늘었으나, 토목\*(-7.2%) 공사 실적이 줄어 전월대비 0.8% 감소

\* 일반토목 및 전기기계 공사 실적 감소

- 전년동월대비로는 건축(2.8%) 공사 실적이 늘었으나, 토목(-13.7%) 공사 실적이 줄어 1.8% 감소

|      |                | 건설기성(불변) (%) |       |
|------|----------------|--------------|-------|
|      |                | 전월비          | 전년동월비 |
| '20. | 4              | -2.1         | -4.5  |
| '21. | 1              | -7.6         | -8.0  |
|      | 2              | 6.8          | -8.3  |
|      | 3 <sup>P</sup> | 0.3          | -5.7  |
|      | 4 <sup>P</sup> | -0.8         | -1.8  |

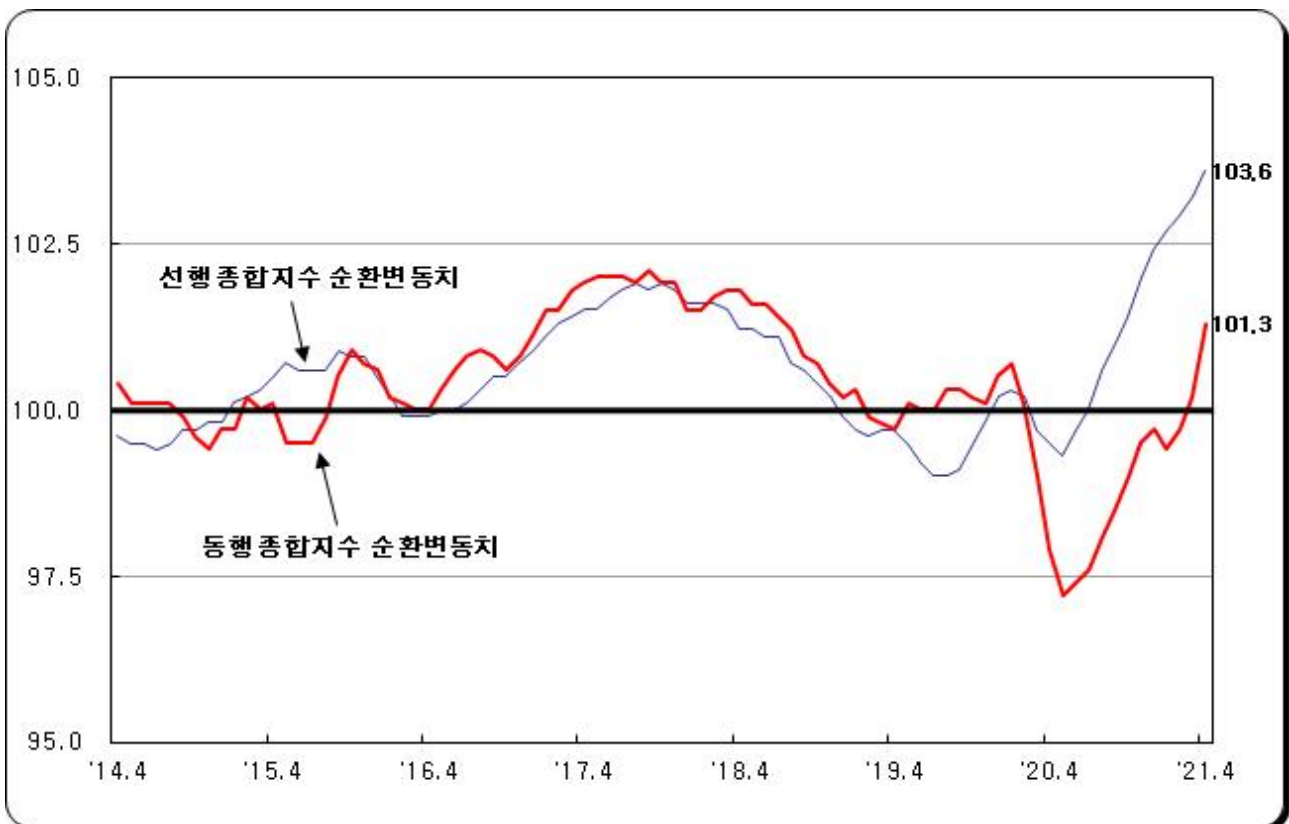


- (건설수주<sup>경상</sup>) 주택, 사무실·점포 등 건축(71.4%) 및 도로·교량 등 토목(158.8%)에서 모두 늘어 전년동월대비 84.2% 증가

|              | '20년4월 | 12월 | '21년1월 | 2월   | 3월 <sup>p</sup> | 4월 <sup>p</sup> |
|--------------|--------|-----|--------|------|-----------------|-----------------|
| · 전년 동월비 (%) | -32.0  | 8.4 | 27.2   | 17.4 | 35.8            | 84.2            |

## 경기

- (동행종합지수 순환변동치) 비농림어업취업자수, 수입액 등이 증가해 전월대비 1.1p 상승
- (선행종합지수 순환변동치) 건설수주액은 감소했으나, 경제심리지수, 재고순환지표 등이 증가해 전월대비 0.4p 상승



## 산업활동 주요지표

(전년동월(기)비, %)

|          |                     |                    | '20년   |      |       |      | '21년             |      |                 |                 |      |
|----------|---------------------|--------------------|--------|------|-------|------|------------------|------|-----------------|-----------------|------|
|          |                     |                    | 연간     | 1/4  | 4/4   | 4월   | 1/4 <sup>p</sup> | 2월   | 3월 <sup>p</sup> | 4월 <sup>p</sup> |      |
| 생<br>산   | 전산업 <sup>1)</sup>   | 전월(기)비             | -      | -1.8 | 1.6   | -2.0 | 1.7              | 2.0  | 0.9             | -1.1            |      |
|          |                     | 동월(기)비             | -1.2   | 1.4  | -1.5  | -5.4 | 2.7              | 0.4  | 5.7             | 8.8             |      |
|          | 광공업                 | 전월(기)비             | -      | -0.6 | 2.9   | -5.7 | 3.3              | 4.2  | -0.9            | -1.6            |      |
|          |                     | 동월(기)비             | -0.4   | 4.6  | 0.0   | -5.2 | 4.4              | 0.8  | 4.4             | 12.4            |      |
|          | 제조업                 | · 생산               | 전월(기)비 | -    | -0.6  | 3.1  | -6.1             | 3.3  | 4.7             | -0.9            | -1.7 |
|          |                     |                    | 동월(기)비 | -0.3 | 5.0   | -0.1 | -5.3             | 4.4  | 0.9             | 4.5             | 13.0 |
|          |                     | · 출하               | 하수     | -2.0 | 0.9   | 0.2  | -7.8             | 4.4  | 1.2             | 3.4             | 13.5 |
|          |                     |                    | 내수     | -3.5 | -3.2  | -1.1 | -10.0            | 3.5  | -0.1            | 4.2             | 10.8 |
|          |                     | · 재고 <sup>2)</sup> | 출고     | -0.1 | 6.3   | 1.8  | -4.7             | 5.7  | 3.1             | 2.9             | 17.1 |
|          |                     |                    | 재고     | 0.8  | 4.5   | 0.8  | 1.9              | -4.2 | -2.6            | -4.2            | -4.2 |
|          | 평균가동률 <sup>3)</sup> |                    | 71.3   | 73.0 | 73.8  | 68.9 | 75.1             | 77.3 | 74.9            | 73.8            |      |
|          | 생산능력                |                    | 0.8    | 0.6  | 0.4   | 1.2  | 1.4              | 1.1  | 1.5             | 1.4             |      |
|          | 서비스업                | 전월(기)비             | -      | -2.9 | 0.9   | 0.8  | 0.7              | 1.1  | 1.3             | 0.4             |      |
|          |                     | 동월(기)비             | -2.0   | -1.0 | -2.0  | -6.1 | 2.2              | 0.8  | 7.8             | 8.4             |      |
| 도소매업     | · 생산                | -2.6               | -3.0   | -1.8 | -7.3  | 3.1  | 3.3              | 8.4  | 9.3             |                 |      |
|          | · 재고 <sup>2)</sup>  | -1.2               | 6.0    | -1.2 | 6.8   | -4.5 | -2.2             | -4.5 | -5.8            |                 |      |
| 소비       | 소매 판매               | 전월(기)비             | -      | -5.7 | 0.9   | 4.7  | 1.7              | -0.9 | 2.3             | 2.3             |      |
|          |                     | 동월(기)비             | -0.2   | -2.9 | -1.2  | -2.2 | 6.3              | 8.2  | 10.9            | 8.6             |      |
|          | - 내구재               | 11.2               | 1.3    | 10.3 | 10.4  | 19.1 | 19.8             | 12.6 | 7.7             |                 |      |
| 투자       | 설비투자                | 전월(기)비             | -      | -1.0 | 0.8   | 1.8  | 6.9              | -2.2 | 0.0             | 3.5             |      |
|          |                     | 동월(기)비             | 6.0    | 8.1  | 2.8   | 1.8  | 11.9             | 7.1  | 9.5             | 16.8            |      |
|          | 국내 기계수주             |                    | 8.1    | 21.0 | -0.7  | 1.1  | 15.5             | 29.3 | 18.7            | 16.4            |      |
|          | 건설기성                | 전월(기)비             | -      | -0.7 | 2.5   | -2.1 | -3.6             | 6.8  | 0.3             | -0.8            |      |
|          |                     | 동월(기)비             | -4.1   | -0.8 | -5.3  | -4.5 | -7.2             | -8.3 | -5.7            | -1.8            |      |
| 건설수주(경상) |                     | 16.4               | -1.2   | 8.7  | -32.0 | 27.2 | 17.4             | 35.8 | 84.2            |                 |      |

- 1) 농림어업은 연간지수로 공표('20년 이후는 농림어업을 제외한 수치임)  
 2) 기(월, 분기, 연)말 기준 3) 해당월(기)의 평균가동률

## 경기종합지수

|                                | '20.12월 | '21.1월 | 2월 <sup>p</sup> | 3월 <sup>p</sup> | 4월 <sup>p</sup> |
|--------------------------------|---------|--------|-----------------|-----------------|-----------------|
| 동행종합지수(2015=100)               | 114.0   | 113.9  | 114.3           | 115.1           | 116.4           |
| · 전월비(%)                       | 0.2     | -0.1   | 0.4             | 0.7             | 1.1             |
| 동행종합지수 순환변동치                   | 99.7    | 99.4   | 99.7            | 100.2           | 101.3           |
| · 전월차(p)                       | 0.2     | -0.3   | 0.3             | 0.5             | 1.1             |
| 선행종합지수(2015=100) <sup>1)</sup> | 123.4   | 124.1  | 124.8           | 125.3           | 126.2           |
| · 전월비(%)                       | 0.7     | 0.6    | 0.6             | 0.4             | 0.7             |
| 선행종합지수 순환변동치 <sup>2)</sup>     | 102.4   | 102.7  | 102.9           | 103.2           | 103.6           |
| · 전월차(p)                       | 0.4     | 0.3    | 0.2             | 0.3             | 0.4             |

- 1) 2) 선행종합지수, 선행종합지수 순환변동치는 최근 2개월이 잠정치(p)

# 부문별 동향

## 1. 생산 동향

### 가. 전산업

□ 전산업 생산은 서비스업에서 생산이 늘었으나, 광공업, 건설업 등에서 생산이 줄어 전월대비 1.1% 감소

(2015=100, %, %p)

|                     | '20.1/4 | 4/4   | 4월    | '21.1/4 <sup>o</sup> | 2월    | 3월 <sup>p</sup> | 4월 <sup>p</sup> | 기여도 <sup>1)</sup> |
|---------------------|---------|-------|-------|----------------------|-------|-----------------|-----------------|-------------------|
| 전산업생산지수<br>(계절조정계열) | 107.9   | 109.3 | 104.4 | 111.2                | 111.6 | 112.6           | 111.4           | -                 |
| · 전 월(기) 비          | -1.8    | 1.6   | -2.0  | 1.7                  | 2.0   | 0.9             | -1.1            | -                 |
| 광 공 업               | -0.6    | 2.9   | -5.7  | 3.3                  | 4.2   | -0.9            | -1.6            | -0.53             |
| 제 조 업               | -0.6    | 3.1   | -6.1  | 3.3                  | 4.7   | -0.9            | -1.7            | -0.51             |
| 건 설 업               | -0.7    | 2.5   | -2.1  | -3.6                 | 6.8   | 0.3             | -0.8            | -0.05             |
| 서 비 스 업             | -2.9    | 0.9   | 0.8   | 0.7                  | 1.1   | 1.3             | 0.4             | 0.19              |
| 공 공 행 정             | -0.2    | -0.2  | -4.3  | 6.2                  | -4.0  | 6.0             | -7.7            | -0.62             |

1) 전산업의 전월비에 대한 기여도

○ 전년동월대비로는 서비스업, 광공업 등에서 생산이 늘어 8.8% 증가

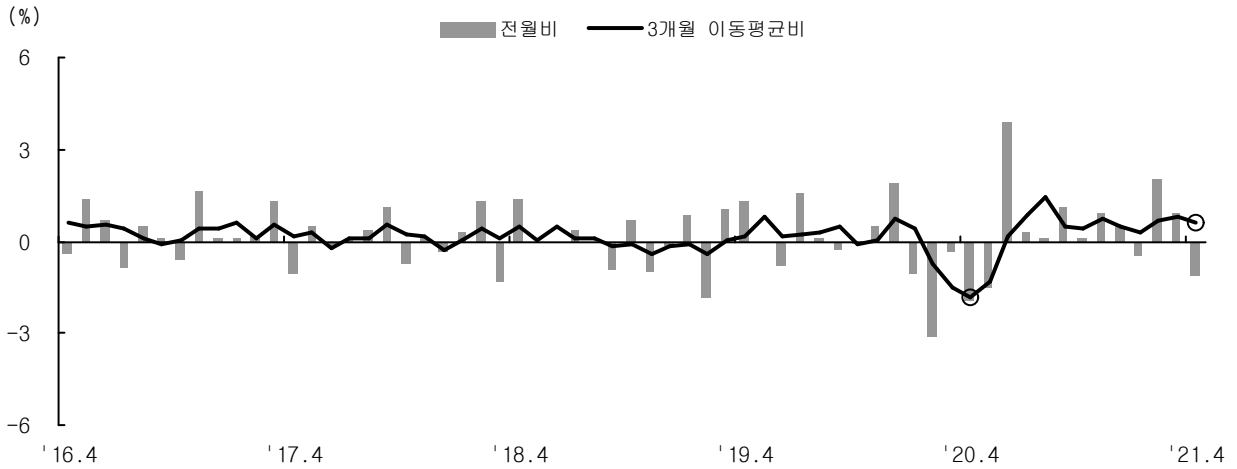
(2015=100, %, %p)

|                                | '20년  | 1/4   | 4월    | '21.1/4 <sup>o</sup> | 2월    | 3월 <sup>p</sup> | 4월 <sup>p</sup> | 기여도 <sup>2)</sup> |
|--------------------------------|-------|-------|-------|----------------------|-------|-----------------|-----------------|-------------------|
| 전산업생산지수 <sup>1)</sup><br>(원계열) | 107.3 | 105.0 | 102.4 | 107.8                | 101.2 | 115.9           | 111.4           | -                 |
| · 동 월(기) 비                     | -1.2  | 1.4   | -5.4  | 2.7                  | 0.4   | 5.7             | 8.8             | -                 |
| 광 공 업                          | -0.4  | 4.6   | -5.2  | 4.4                  | 0.8   | 4.4             | 12.4            | 4.08              |
| 제 조 업                          | -0.3  | 5.0   | -5.3  | 4.4                  | 0.9   | 4.5             | 13.0            | 3.92              |
| 건 설 업                          | -4.1  | -0.8  | -4.5  | -7.2                 | -8.3  | -5.7            | -1.8            | -0.11             |
| 서 비 스 업                        | -2.0  | -1.0  | -6.1  | 2.2                  | 0.8   | 7.8             | 8.4             | 4.47              |
| 공 공 행 정                        | 3.1   | 7.4   | -0.8  | 5.0                  | 2.4   | 7.0             | 4.1             | 0.32              |

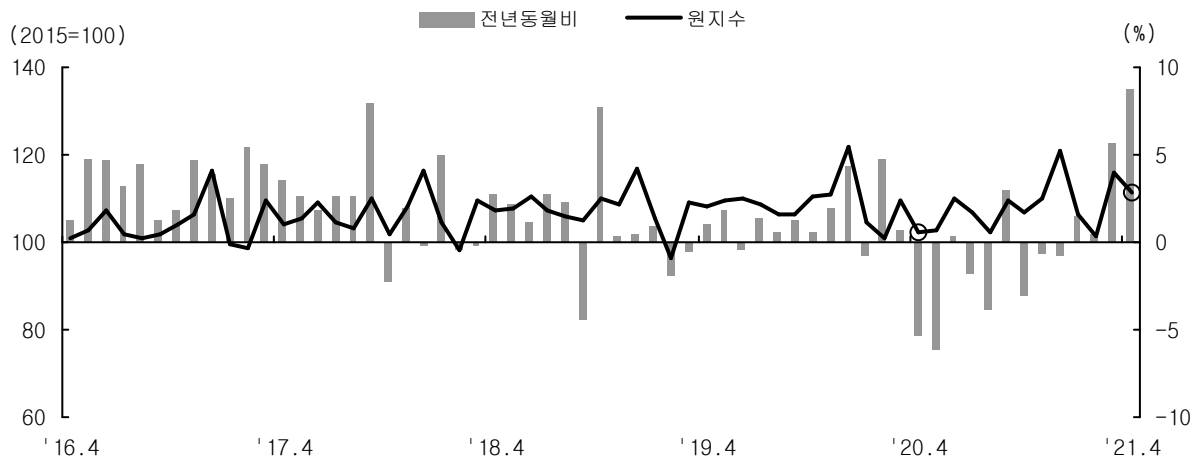
1) '20년 이후는 농림어업을 제외한 수치임

2) 전산업의 전년동월비에 대한 기여도

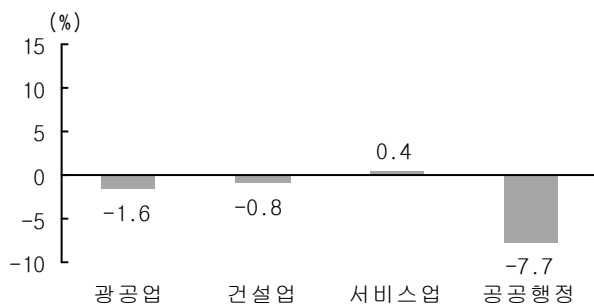
< 전산업생산지수(전월비) 추이 >



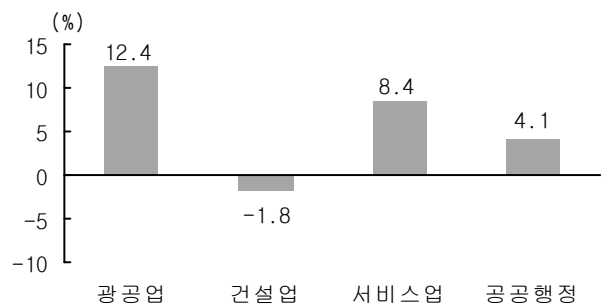
< 전산업생산지수(전년동월비) 추이 >



< 산업별 전월비 >



< 산업별 전년동월비 >



## 나. 광공업

□ 광공업 생산은 광업에서 증가하였으나, 제조업 및 전기·가스업이 줄어  
전월대비 1.6% 감소

○ 전년동월대비로는 광업, 제조업 및 전기·가스업에서 모두 늘어 12.4% 증가

(2015=100, %)

|        |        | '20년 | 1/4  | 4월   | '21.1/4 <sup>p</sup> | 2월    | 3월 <sup>p</sup> | 4월 <sup>p</sup> |
|--------|--------|------|------|------|----------------------|-------|-----------------|-----------------|
| 광공업 생산 | 전월(기)비 | -    | -0.6 | -5.7 | 3.3                  | 4.2   | -0.9            | -1.6            |
|        | 동월(기)비 | -0.4 | 4.6  | -5.2 | 4.4                  | 0.8   | 4.4             | 12.4            |
| 광업     | 전월(기)비 | -    | 3.3  | 6.0  | -9.4                 | 18.3  | -3.3            | 12.6            |
|        | 동월(기)비 | -1.5 | 2.8  | 0.8  | -10.7                | -15.4 | -4.0            | 7.5             |
| 제조업    | 전월(기)비 | -    | -0.6 | -6.1 | 3.3                  | 4.7   | -0.9            | -1.7            |
|        | 동월(기)비 | -0.3 | 5.0  | -5.3 | 4.4                  | 0.9   | 4.5             | 13.0            |
| 전기·가스업 | 전월(기)비 | -    | 0.4  | 0.6  | 2.5                  | -4.2  | -0.2            | -1.0            |
|        | 동월(기)비 | -1.8 | -2.8 | -4.0 | 4.0                  | -0.9  | 1.9             | 1.8             |

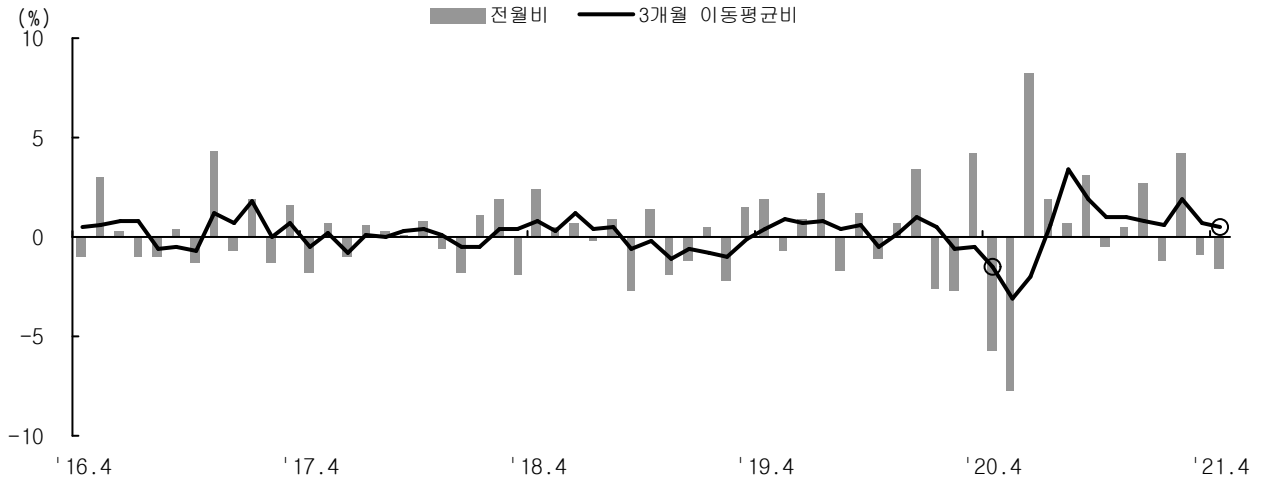
□ 광공업 출하는 광업 및 전기·가스업에서 증가하였으나, 제조업이 줄어  
전월대비 0.8% 감소

○ 전년동월대비로는 광업, 제조업 및 전기·가스업에서 모두 늘어 12.8% 증가

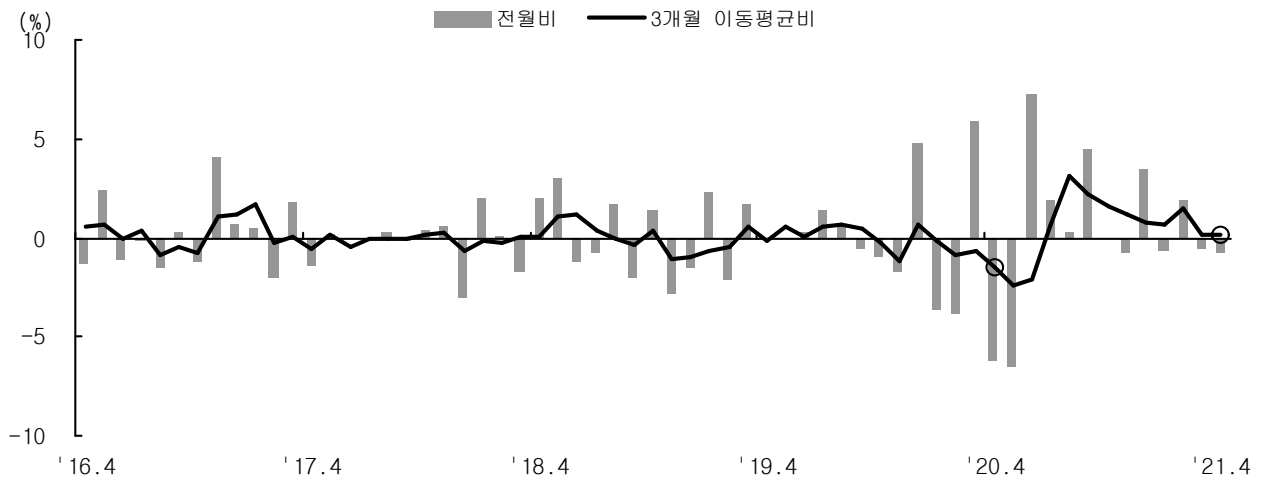
(2015=100, %)

|        |        | '20년 | 1/4  | 4월   | '21.1/4 <sup>p</sup> | 2월   | 3월 <sup>p</sup> | 4월 <sup>p</sup> |
|--------|--------|------|------|------|----------------------|------|-----------------|-----------------|
| 광공업 출하 | 전월(기)비 | -    | -1.7 | -6.2 | 2.4                  | 1.9  | -0.6            | -0.8            |
|        | 동월(기)비 | -2.0 | 0.5  | -7.7 | 4.4                  | 1.1  | 3.5             | 12.8            |
| 광업     | 전월(기)비 | -    | 4.2  | 2.6  | 0.9                  | 20.0 | -2.2            | 0.8             |
|        | 동월(기)비 | 0.7  | 1.1  | 2.7  | -1.2                 | -3.6 | 5.8             | 9.3             |
| 제조업    | 전월(기)비 | -    | -1.7 | -6.8 | 2.5                  | 2.2  | -0.5            | -0.9            |
|        | 동월(기)비 | -2.0 | 0.9  | -7.8 | 4.4                  | 1.2  | 3.4             | 13.5            |
| 전기·가스업 | 전월(기)비 | -    | -1.8 | 4.1  | 1.5                  | -5.2 | -1.3            | 0.1             |
|        | 동월(기)비 | -2.9 | -5.8 | -5.7 | 5.5                  | 0.2  | 2.5             | 0.3             |

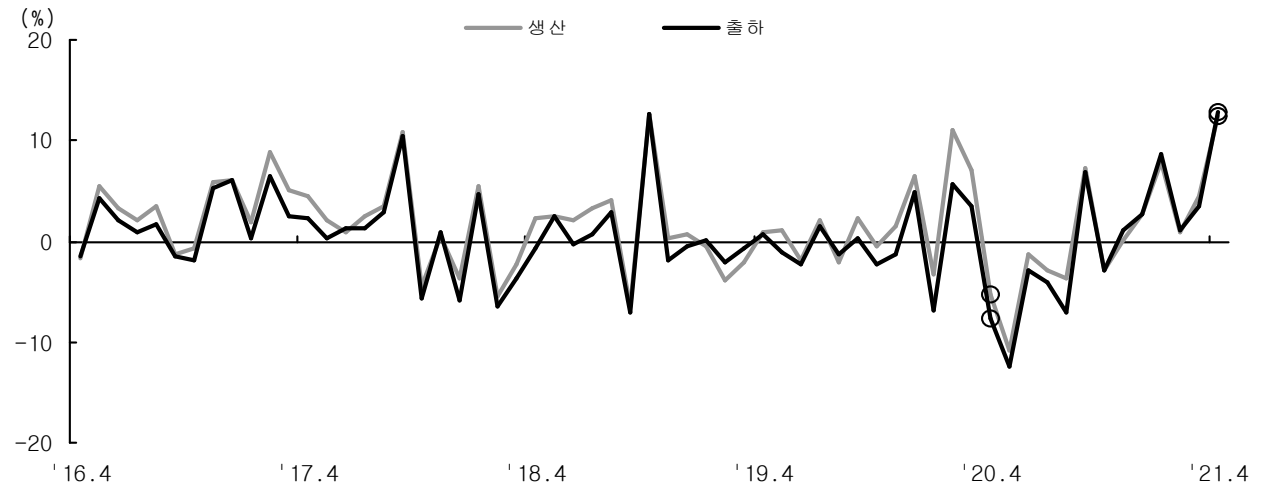
< 광공업 생산지수(전월비) 추이 >



< 광공업 출하지수(전월비) 추이 >



< 광공업 생산·출하지수 전년동월비 추이 >



## 제조업 생산

- 제조업 생산은 기계장비, 통신·방송장비 등에서 늘었으나, 반도체, 고무·플라스틱 등에서 줄어 전월대비 1.7% 감소
- 전년동월대비로는 기타운송장비, 영상·음향기기 등에서 줄었으나, 반도체, 자동차 등에서 늘어 13.0% 증가

(2015=100, %)

|     |        | '20년  | 1/4   | 4월    | '21.1/4 <sup>p</sup> | 2월    | 3월 <sup>p</sup> | 4월 <sup>p</sup> |
|-----|--------|-------|-------|-------|----------------------|-------|-----------------|-----------------|
| 지수  | 계절조정계열 | -     | 108.0 | 103.4 | 113.9                | 116.0 | 115.0           | 113.1           |
|     | 원계열    | 106.3 | 104.5 | 101.6 | 109.1                | 99.7  | 118.8           | 114.8           |
| 증감률 | 전월(기)비 | -     | -0.6  | -6.1  | 3.3                  | 4.7   | -0.9            | -1.7            |
|     | 동월(기)비 | -0.3  | 5.0   | -5.3  | 4.4                  | 0.9   | 4.5             | 13.0            |

### < 전월대비 주요 증감업종 >

- 증가 : 기계장비(5.3%), 통신·방송장비(12.0%), 전기장비(1.9%) 등
- 감소 : 반도체(-10.9%), 고무·플라스틱(-4.0%), 금속가공(-3.1%) 등

### < 전년동월대비 주요 증감업종 >

- 증가 : 반도체(30.0%), 자동차(20.1%), 기계장비(16.6%) 등
- 감소 : 기타운송장비(-13.5%), 영상·음향기기(-45.7%), 금속가공(-1.6%) 등

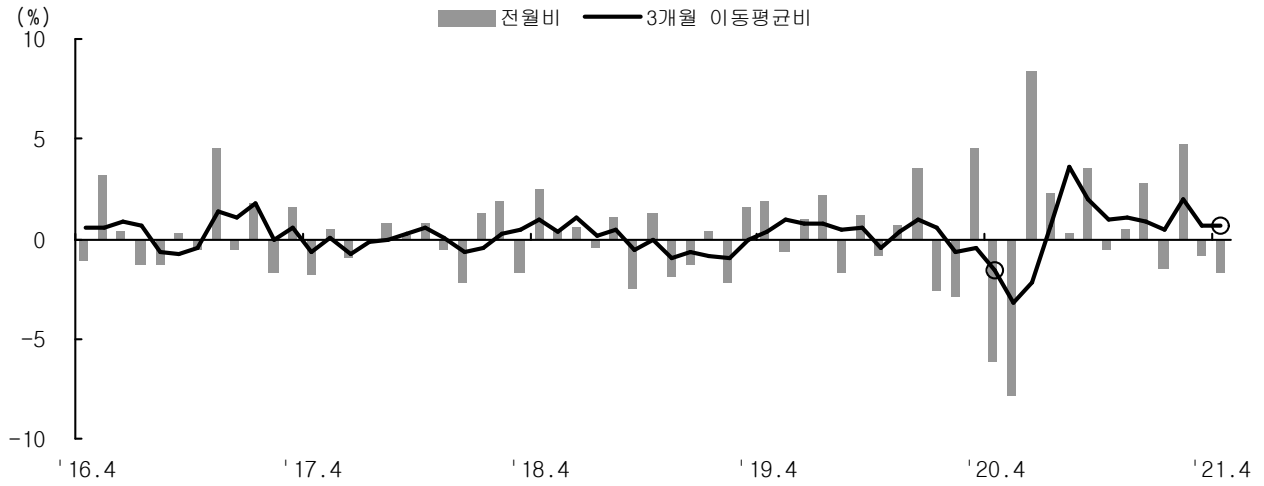
(%)

|                              |        | '20년  | 1/4   | 4월    | '21.1/4 <sup>p</sup> | 2월    | 3월 <sup>p</sup> | 4월 <sup>p</sup> |
|------------------------------|--------|-------|-------|-------|----------------------|-------|-----------------|-----------------|
| 제조업<br>(ICT <sup>1</sup> 제외) | 전월(기)비 | -     | -1.7  | -3.6  | 1.7                  | 4.9   | -1.7            | 0.0             |
|                              | 동월(기)비 | -3.5  | -0.2  | -8.3  | 1.8                  | -2.1  | 2.0             | 10.3            |
| - 기계장비                       | 전월(기)비 | -     | -2.6  | 0.4   | 2.2                  | 3.0   | -3.6            | 5.3             |
|                              | 동월(기)비 | 3.6   | 5.3   | 1.6   | 9.3                  | 4.8   | 6.9             | 16.6            |
| - 통신·<br>방송장비                | 전월(기)비 | -     | -11.8 | -12.2 | 7.4                  | -10.3 | 0.2             | 12.0            |
|                              | 동월(기)비 | -11.3 | -0.2  | -24.1 | 28.5                 | 9.6   | 18.1            | 51.2            |
| - 고무·<br>플라스틱                | 전월(기)비 | -     | -1.3  | -10.7 | 1.4                  | 2.4   | 0.0             | -4.0            |
|                              | 동월(기)비 | -6.2  | -4.3  | -18.3 | 3.0                  | -3.2  | 3.9             | 16.3            |
| - 반도체                        | 전월(기)비 | -     | 8.1   | -14.7 | 16.9                 | 6.9   | 4.4             | -10.9           |
|                              | 동월(기)비 | 22.7  | 41.3  | 16.9  | 21.9                 | 19.9  | 25.5            | 30.0            |

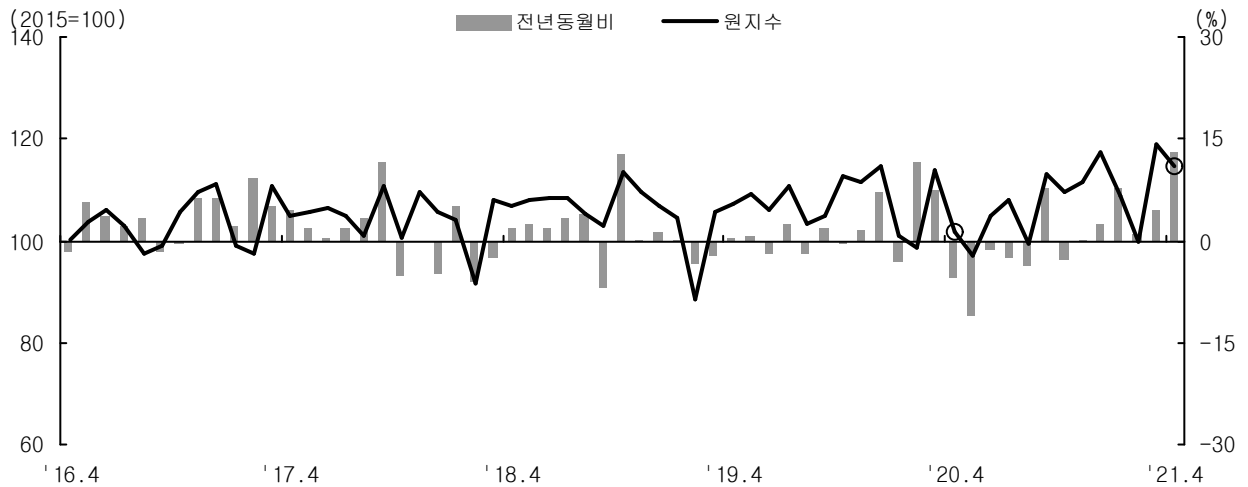
1) ICT : 반도체, 전자부품, 컴퓨터, 영상음향통신



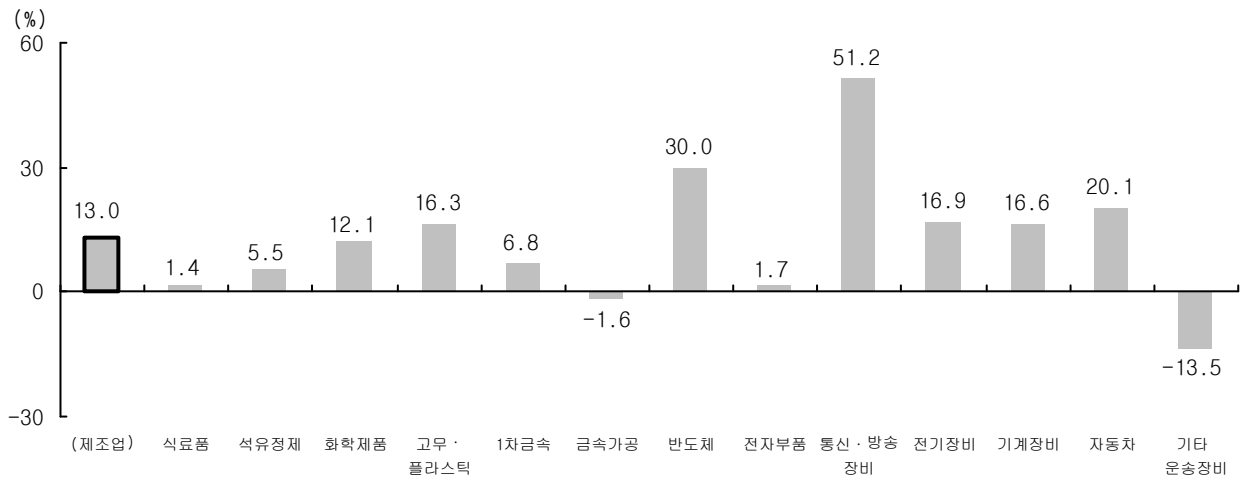
< 제조업 생산지수(전월비) 추이 >



< 제조업 생산지수(전년동월비) 추이 >



< 주요 업종별 제조업 생산지수(전년동월비) 비교 >



## 제조업 출하

□ 제조업 출하는 기계장비, 석유정제 등에서 늘었으나, 화학제품, 자동차 등에서 줄어 전월대비 0.9% 감소

○ 전년동월대비로는 기타운송장비, 전자부품 등에서 줄었으나, 반도체, 자동차 등에서 늘어 13.5% 증가

(2015=100, %)

|     |        | '20년  | 1/4   | 4월   | '21.1/4 <sup>p</sup> | 2월    | 3월 <sup>p</sup> | 4월 <sup>p</sup> |
|-----|--------|-------|-------|------|----------------------|-------|-----------------|-----------------|
| 지수  | 계절조정계열 | -     | 101.9 | 97.5 | 107.9                | 108.8 | 108.3           | 107.3           |
|     | 원계열    | 100.2 | 98.2  | 94.2 | 102.5                | 93.7  | 112.3           | 106.9           |
| 증감률 | 전월(기)비 | -     | -1.7  | -6.8 | 2.5                  | 2.2   | -0.5            | -0.9            |
|     | 동월(기)비 | -2.0  | 0.9   | -7.8 | 4.4                  | 1.2   | 3.4             | 13.5            |

### < 전월대비 주요 증감업종 >

- 증가 : 기계장비(5.2%), 석유정제(3.9%), 의료정밀광학(3.4%) 등
- 감소 : 화학제품(-4.8%), 자동차(-2.9%), 고무·플라스틱(-5.3%) 등

### < 전년동월대비 주요 증감업종 >

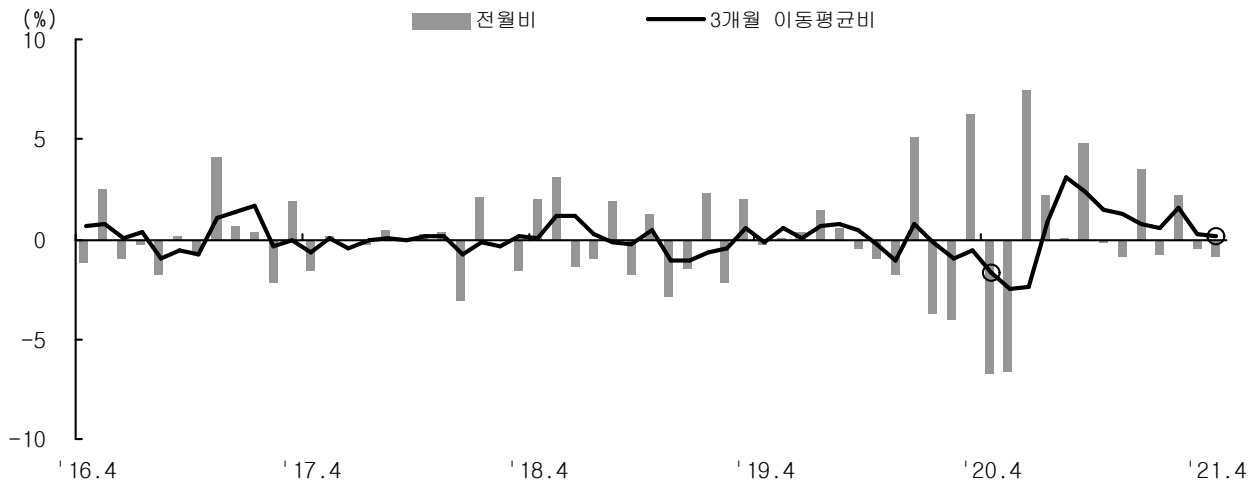
- 증가 : 반도체(40.3%), 자동차(28.2%), 기계장비(18.6%) 등
- 감소 : 기타운송장비(-13.2%), 전자부품(-6.5%), 금속가공(-5.4%) 등

(%)

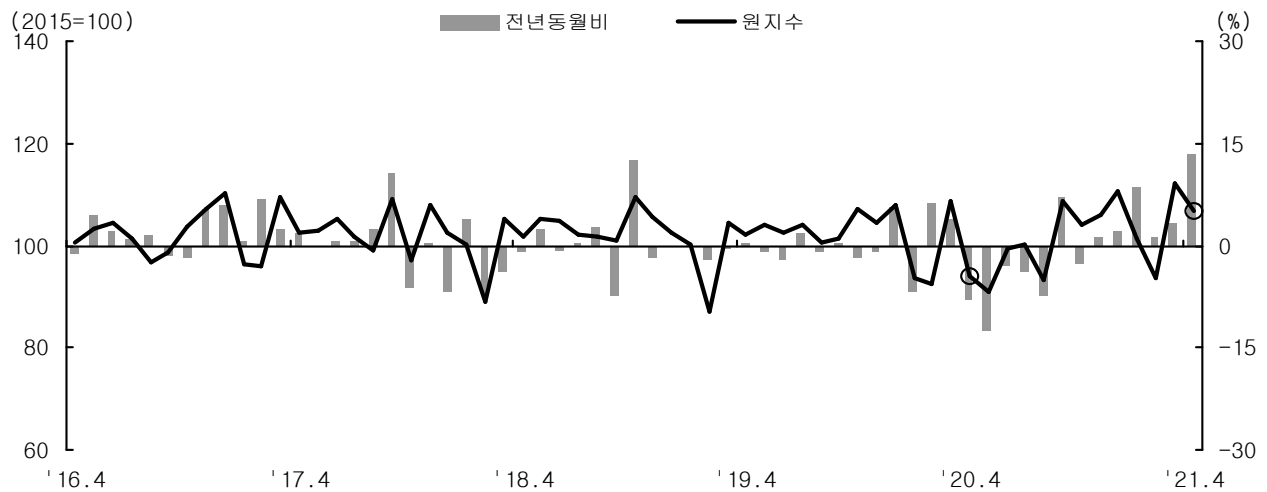
|                               |        | '20년 | 1/4  | 4월    | '21.1/4 <sup>p</sup> | 2월    | 3월 <sup>p</sup> | 4월 <sup>p</sup> |
|-------------------------------|--------|------|------|-------|----------------------|-------|-----------------|-----------------|
| 제조업<br>(ICT <sup>1)</sup> 제외) | 전월(기)비 | -    | -2.6 | -5.8  | 1.5                  | 2.8   | 0.1             | -0.8            |
|                               | 동월(기)비 | -4.2 | -1.7 | -10.3 | 1.5                  | -2.2  | 2.0             | 11.4            |
| - 기계장비                        | 전월(기)비 | -    | -1.5 | -0.6  | 3.8                  | -2.1  | 1.0             | 5.2             |
|                               | 동월(기)비 | 1.6  | 3.7  | -1.4  | 8.0                  | 1.7   | 9.0             | 18.6            |
| - 석유정제                        | 전월(기)비 | -    | -0.4 | -2.3  | -1.7                 | 4.1   | 7.3             | 3.9             |
|                               | 동월(기)비 | -6.4 | -3.3 | -9.1  | -12.1                | -15.2 | -8.0            | 0.2             |
| - 자동차                         | 전월(기)비 | -    | -7.7 | -17.2 | 4.7                  | 0.9   | -2.1            | -2.9            |
|                               | 동월(기)비 | -9.6 | -9.7 | -23.8 | 11.5                 | 19.1  | 1.8             | 28.2            |
| - 화학제품                        | 전월(기)비 | -    | -2.4 | -4.7  | 4.8                  | 9.0   | 2.9             | -4.8            |
|                               | 동월(기)비 | -2.9 | 1.1  | -7.8  | 2.8                  | 0.1   | 8.6             | 11.7            |

1) ICT : 반도체, 전자부품, 컴퓨터, 영상음향통신

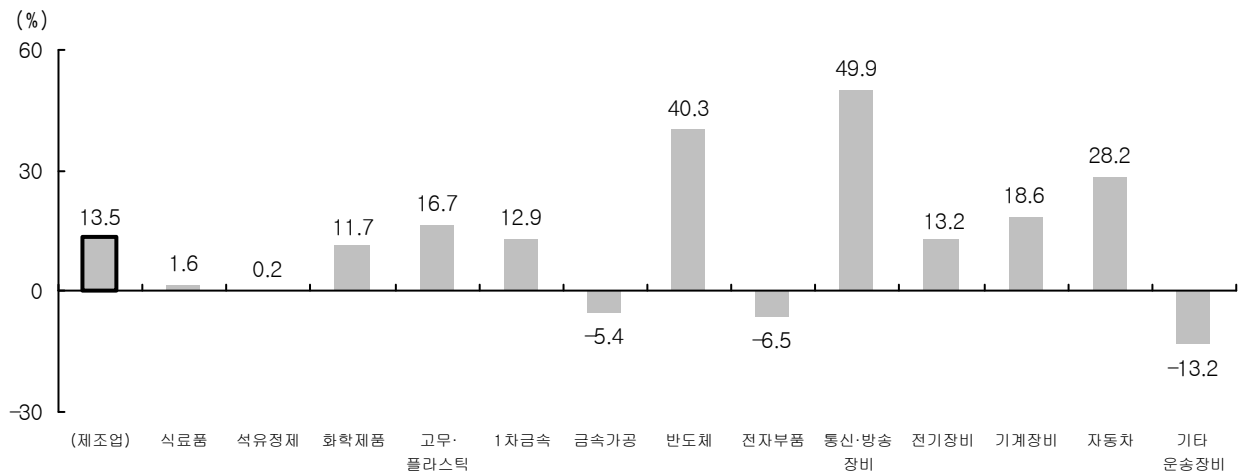
< 제조업 출하지수 전월비 추이 >



< 제조업 출하지수 전년동월비 추이 >



< 주요 업종별 제조업 출하지수(전년동월비) 비교 >



□ 내수 출하는 전월대비 0.2% 감소, 수출 출하는 전월대비 1.9% 감소

○ 전년동월대비로는 내수 출하는 10.8% 증가, 수출 출하는 17.1% 증가

(2015=100, %)

|     |        |        | '20년  | 1/4   | 4월    | '21.1/4 <sup>p</sup> | 2월    | 3월 <sup>p</sup> | 4월 <sup>p</sup> |
|-----|--------|--------|-------|-------|-------|----------------------|-------|-----------------|-----------------|
| 내수  | 지수     | 계절조정계열 | -     | 99.0  | 97.7  | 104.0                | 104.7 | 104.4           | 104.2           |
|     | 원계열    | 계열     | 98.0  | 95.2  | 95.6  | 98.5                 | 89.1  | 107.9           | 105.9           |
| 증감률 | 전월(기)비 |        | -     | -3.1  | -2.4  | 0.9                  | 1.8   | -0.3            | -0.2            |
|     | 동월(기)비 |        | -3.5  | -3.2  | -10.0 | 3.5                  | -0.1  | 4.2             | 10.8            |
| 수출  | 지수     | 계절조정계열 | -     | 105.8 | 97.2  | 113.3                | 114.5 | 113.7           | 111.5           |
|     | 원계열    | 계열     | 103.0 | 102.2 | 92.3  | 108.0                | 100.1 | 118.6           | 108.1           |
| 증감률 | 전월(기)비 |        | -     | 0.3   | -12.1 | 4.6                  | 2.5   | -0.7            | -1.9            |
|     | 동월(기)비 |        | -0.1  | 6.3   | -4.7  | 5.7                  | 3.1   | 2.9             | 17.1            |

< 내수 전월대비 주요 증감업종 >

- 증가 : 기계장비(3.9%), 석유정제(7.3%), 의료정밀광학(10.5%) 등
- 감소 : 화학제품(-3.7%), 자동차(-1.5%), 고무·플라스틱(-2.4%) 등

< 수출 전월대비 주요 증감업종 >

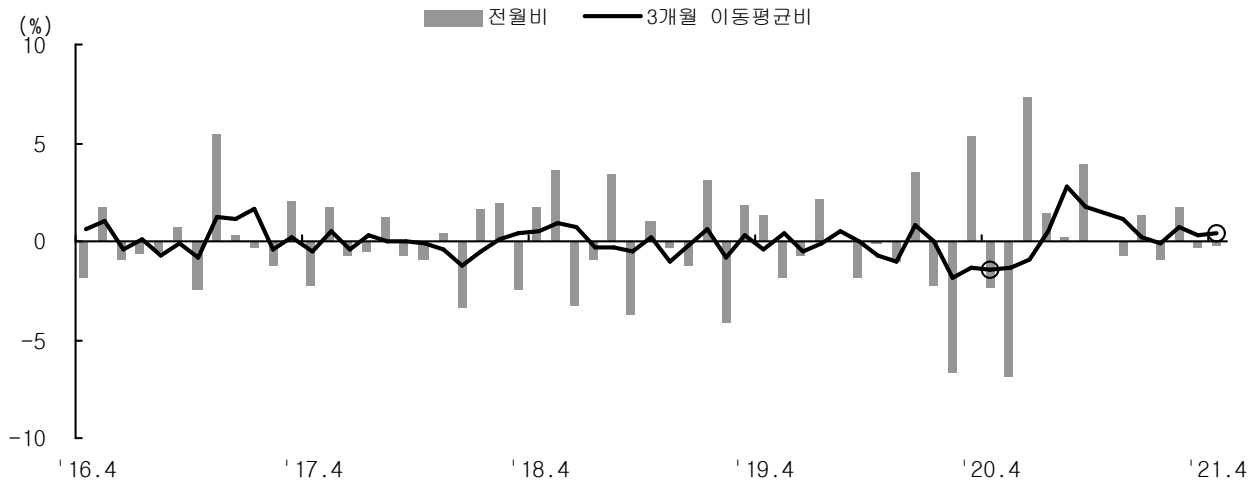
- 증가 : 기계장비(7.1%), 전기장비(2.3%), 비금속광물(10.3%) 등
- 감소 : 반도체(-1.0%), 자동차(-5.2%), 화학제품(-6.1%) 등

(%)

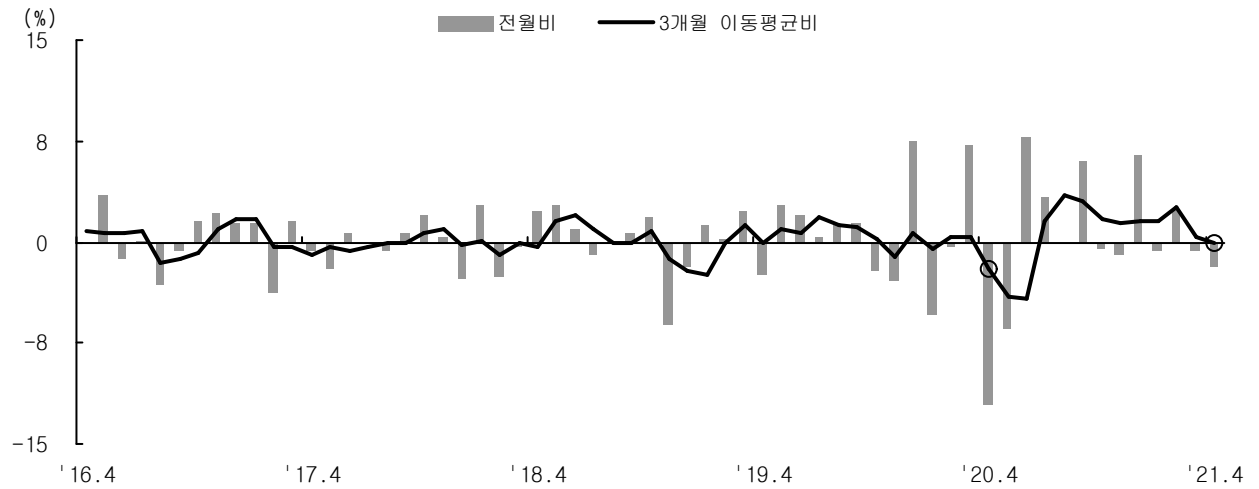
|    |                               |        | '20년  | 1/4   | 4월    | '21.1/4 <sup>p</sup> | 2월   | 3월 <sup>p</sup> | 4월 <sup>p</sup> |
|----|-------------------------------|--------|-------|-------|-------|----------------------|------|-----------------|-----------------|
| 내수 | 제조업<br>(ICT <sup>1)</sup> 제외) | 전월(기)비 | -     | -3.2  | -1.9  | 1.0                  | 3.7  | -0.7            | -0.2            |
|    |                               | 동월(기)비 | -2.9  | -2.6  | -9.1  | 3.7                  | 0.9  | 4.8             | 11.4            |
|    | - 기계장비                        | 전월(기)비 | -     | -2.1  | 4.1   | -0.2                 | -1.4 | 1.4             | 3.9             |
|    |                               | 동월(기)비 | 5.2   | 5.4   | 0.4   | 6.7                  | -0.1 | 9.1             | 13.5            |
|    | - 석유정제                        | 전월(기)비 | -     | -5.6  | -5.1  | -3.8                 | -1.7 | 4.5             | 7.3             |
|    |                               | 동월(기)비 | -8.0  | -10.8 | -22.5 | -3.2                 | -9.4 | 3.1             | 17.0            |
|    | - 자동차                         | 전월(기)비 | -     | -8.6  | -8.4  | 2.7                  | 0.1  | 0.6             | -1.5            |
|    |                               | 동월(기)비 | -4.2  | -7.6  | -13.1 | 12.0                 | 22.2 | 1.4             | 17.4            |
|    | - 화학제품                        | 전월(기)비 | -     | -1.9  | -2.0  | 2.4                  | 10.1 | 1.0             | -3.7            |
|    |                               | 동월(기)비 | -3.1  | -0.4  | -7.7  | 4.4                  | 2.3  | 10.5            | 11.9            |
| 수출 | 제조업<br>(ICT <sup>1)</sup> 제외) | 전월(기)비 | -     | -1.3  | -12.5 | 2.4                  | 1.1  | 1.7             | -2.1            |
|    |                               | 동월(기)비 | -6.3  | 0.1   | -12.5 | -2.8                 | -7.6 | -2.9            | 11.6            |
|    | - 기계장비                        | 전월(기)비 | -     | -0.5  | -7.3  | 10.1                 | -3.0 | 0.3             | 7.1             |
|    |                               | 동월(기)비 | -3.3  | 1.4   | -3.7  | 9.7                  | 4.2  | 8.8             | 26.9            |
|    | - 전자부품                        | 전월(기)비 | -     | 1.4   | -16.7 | -11.2                | 2.5  | -8.5            | -4.3            |
|    |                               | 동월(기)비 | -8.4  | -6.4  | -17.5 | -11.1                | -7.2 | -21.3           | -8.3            |
|    | - 자동차                         | 전월(기)비 | -     | -6.4  | -31.7 | 8.0                  | 2.1  | -6.1            | -5.2            |
|    |                               | 동월(기)비 | -17.8 | -13.0 | -40.4 | 10.7                 | 14.3 | 2.4             | 52.1            |
|    | - 반도체                         | 전월(기)비 | -     | 9.9   | -5.5  | 20.0                 | 7.0  | -2.5            | -1.0            |
|    |                               | 동월(기)비 | 31.4  | 45.3  | 44.0  | 43.3                 | 46.2 | 37.9            | 43.3            |

1) ICT : 반도체, 전자부품, 컴퓨터, 영상음향통신

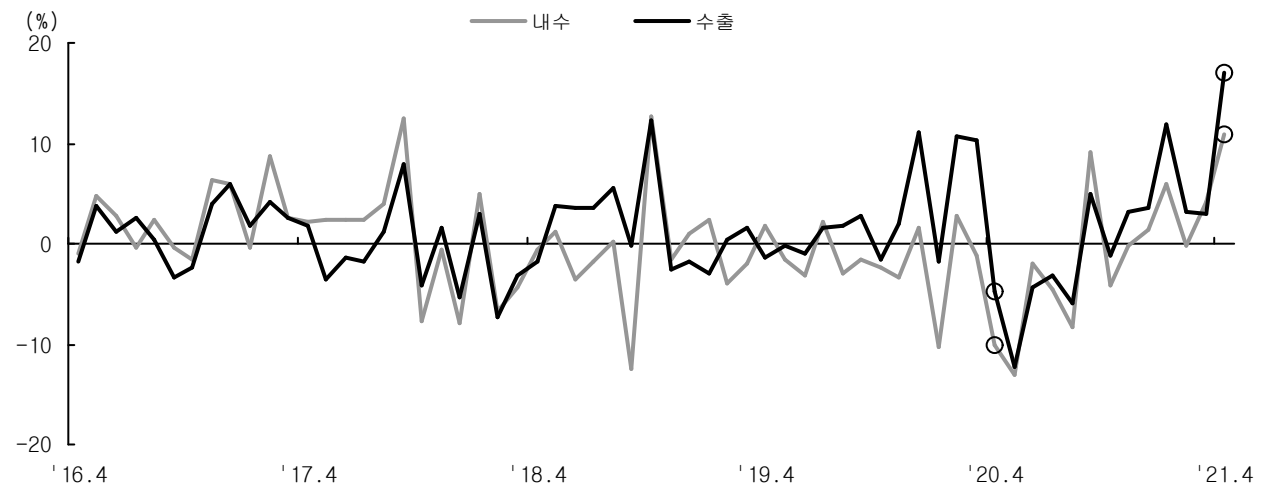
< 제조업 내수출하지수 전월비 추이 >



< 제조업 수출출하지수 전월비 추이 >



< 제조업 내수·수출출하지수 전년동월비 추이 >



## 제조업 재고

□ 제조업 재고는 화학제품, 전기장비 등에서 늘었으나, 반도체, 기계장비 등에서 줄어 전월대비 0.1% 감소

- 전년동월대비로는 기계장비, 전기장비 등에서 늘었으나, 1차금속, 화학제품 등에서 줄어 4.2% 감소

### < 전월대비 주요 증감업종 >

- 증가 : 화학제품(5.7%), 전기장비(4.6%), 의료정밀광학(2.8%) 등
- 감소 : 반도체(-8.8%), 기계장비(-1.7%), 1차금속(-1.0%) 등

### < 전년동월대비 주요 증감업종 >

- 증가 : 기계장비(13.3%), 전기장비(10.0%), 음료(19.0%) 등
- 감소 : 1차금속(-19.0%), 화학제품(-8.9%), 석유정제(-13.6%) 등

- 제조업의 재고/출하 비율(재고율)은 102.4%로 전월대비 0.8%p 상승
- 제조업 재고출하순환도를 월별로 보면 출하의 증가폭(3.5% → 10.1%)은 확대되었으며, 재고의 감소폭(-3.8% → -4.3%)도 확대된 모습

(2015=100, %)

|                       |        | '20.11월 | 12월   | '21.1월 | 2월    | 3월 <sup>p</sup> | 4월 <sup>p</sup> |
|-----------------------|--------|---------|-------|--------|-------|-----------------|-----------------|
| 지수                    | 계절조정계열 | 111.8   | 112.5 | 111.7  | 112.2 | 110.0           | 109.9           |
|                       | 원계열    | 111.1   | 110.3 | 112.5  | 112.8 | 109.4           | 110.5           |
| 증감률                   | 전월(기)비 | -1.2    | 0.6   | -0.7   | 0.4   | -2.0            | -0.1            |
|                       | 동월(기)비 | -2.5    | 0.8   | -1.7   | -2.6  | -4.2            | -4.2            |
| 재고/출하비율 <sup>1)</sup> |        | 107.7   | 104.7 | 104.9  | 103.1 | 101.6           | 102.4           |

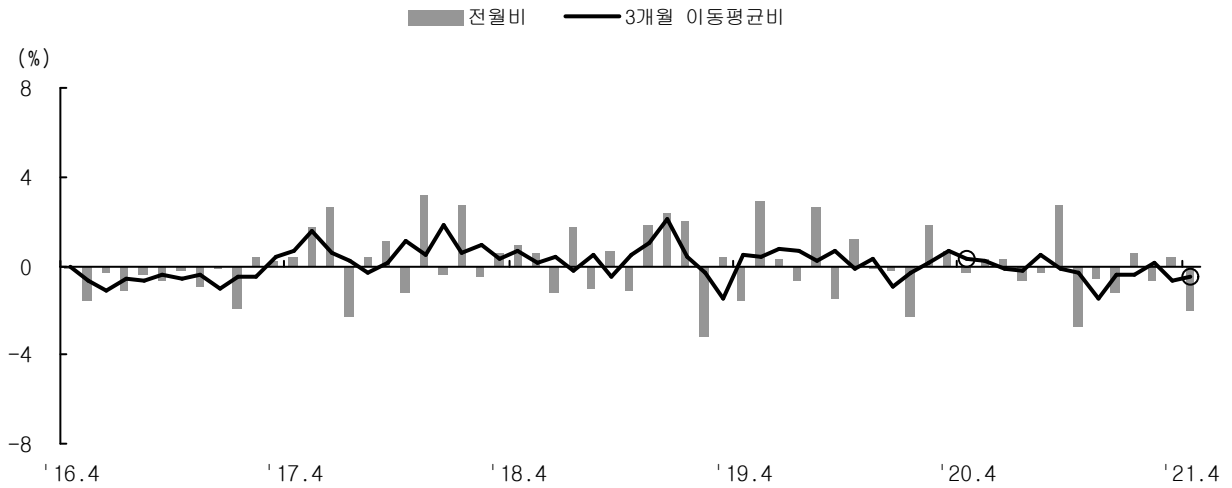
1) 제조업의 출하지수에 대한 재고지수 비율 = (계절조정재고지수 ÷ 계절조정출하지수) × 100

(%)

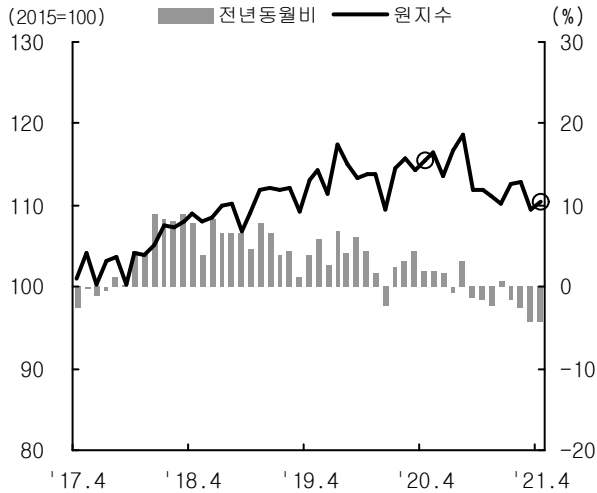
|                               |        | '20.11월 | 12월  | '21.1월 | 2월   | 3월 <sup>p</sup> | 4월 <sup>p</sup> |
|-------------------------------|--------|---------|------|--------|------|-----------------|-----------------|
| 제조업<br>(ICT <sup>1)</sup> 제외) | 전월(기)비 | -0.8    | 0.9  | -2.0   | 2.3  | -1.8            | 1.1             |
|                               | 동월(기)비 | -1.9    | -0.3 | -2.1   | -1.7 | -4.4            | -4.8            |
| - 화학제품                        | 전월(기)비 | -0.6    | 0.5  | 2.1    | -0.2 | -3.0            | 5.7             |
|                               | 동월(기)비 | -7.1    | -6.2 | -7.5   | -8.2 | -11.2           | -8.9            |
| - 전기장비                        | 전월(기)비 | 0.7     | -3.0 | -0.2   | 4.8  | 3.0             | 4.6             |
|                               | 동월(기)비 | 0.2     | 0.4  | -1.2   | 2.3  | 7.1             | 10.0            |
| - 기계장비                        | 전월(기)비 | 2.8     | 5.5  | -1.9   | 5.3  | 0.9             | -1.7            |
|                               | 동월(기)비 | -2.5    | 8.4  | 9.3    | 13.4 | 14.1            | 13.3            |
| - 반도체                         | 전월(기)비 | -1.8    | -4.9 | 8.1    | -6.3 | -1.9            | -8.8            |
|                               | 동월(기)비 | 0.7     | 8.7  | 4.0    | -1.4 | 4.3             | -0.9            |

1) ICT : 반도체, 전자부품, 컴퓨터, 영상음향통신

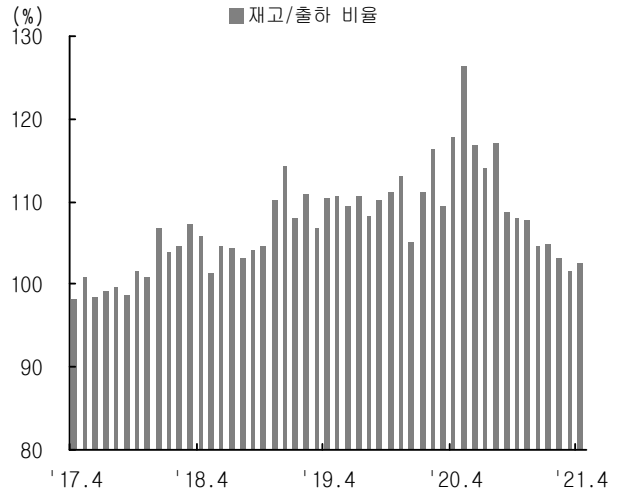
### < 제조업 재고지수 전월비 추이 >



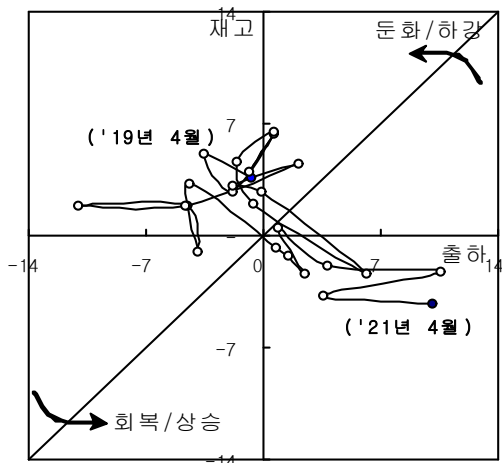
### < 제조업 재고지수 추이 >



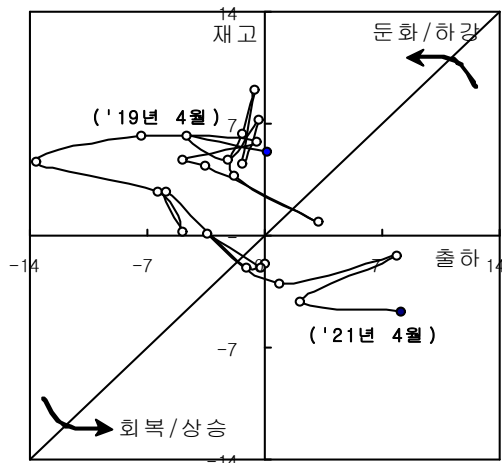
### <제조업 재고/출하 비율>



### <제조업 재고출하순환도>



### <제조업 재고출하순환도(반도체 및 부품 제외)>



주) 재고출하 순환도: X축에 출하 전년동월비(계절조정), Y축에는 재고 전년동월비(계절조정)를 표시하여 출하와 재고의 상호작용을 나타내고, 이를 이용하여 경기국면 변환을 판단하는 도표

## 제조업 생산능력 및 가동률

□ 제조업 생산능력지수는 전월대비 0.3% 감소, 전년동월대비 1.4% 증가

< 전월대비 주요 증감업종 >

- 증가 : 자동차(0.6%), 의료정밀광학(0.9%), 음료(1.0%) 등
- 감소 : 금속가공(-2.5%), 기계장비(-0.5%), 비금속광물(-1.1%) 등

< 전년동월대비 주요 증감업종 >

- 증가 : 반도체(18.7%), 기계장비(4.0%), 자동차(3.4%) 등
- 감소 : 금속가공(-8.4%), 고무·플라스틱(-5.9%), 기타운송장비(-6.5%) 등

(2015=100, %)

|        |          | '20년  | 1/4   | 4월    | '21.1/4 <sup>p</sup> | 2월    | 3월 <sup>p</sup> | 4월 <sup>p</sup> |
|--------|----------|-------|-------|-------|----------------------|-------|-----------------|-----------------|
| 생산능력지수 |          | 104.0 | 103.7 | 103.7 | 105.1                | 104.7 | 105.4           | 105.1           |
| 증감률    | 전 월(기) 비 | -     | -0.6  | -0.1  | 0.4                  | -0.6  | 0.7             | -0.3            |
|        | 동 월(기) 비 | 0.8   | 0.6   | 1.2   | 1.4                  | 1.1   | 1.5             | 1.4             |

□ 제조업 가동률지수는 기계장비, 석유정제 등에서 늘었으나, 반도체, 자동차 등에서 줄어 전월대비 1.4% 감소

- 전년동월대비로는 자동차, 반도체 등에서 늘어 11.0% 증가

< 전월대비 주요 증감업종 >

- 증가 : 기계장비(6.3%), 석유정제(11.9%), 1차금속(1.1%) 등
- 감소 : 반도체(-11.7%), 자동차(-3.2%), 고무·플라스틱(-2.7%) 등

< 전년동월대비 주요 증감업종 >

- 증가 : 자동차(15.4%), 반도체(9.9%), 고무·플라스틱(23.2%) 등
- 감소 : 기타운송장비(-6.1%), 영상·음향기기(-35.6%)

(2015=100, %)

|     |          | '20년 | 1/4  | 4월   | '21.1/4 <sup>p</sup> | 2월    | 3월 <sup>p</sup> | 4월 <sup>p</sup> |
|-----|----------|------|------|------|----------------------|-------|-----------------|-----------------|
| 지수  | 계절조정계열   | -    | 98.1 | 92.5 | 100.9                | 103.9 | 100.6           | 99.2            |
|     | 원계열      | 95.6 | 95.0 | 91.2 | 96.5                 | 88.5  | 104.5           | 101.2           |
| 증감률 | 전 월(기) 비 | -    | -0.8 | -7.0 | 1.8                  | 5.9   | -3.2            | -1.4            |
|     | 동 월(기) 비 | -2.8 | 2.8  | -8.7 | 1.6                  | -1.9  | 1.2             | 11.0            |

□ 제조업 평균가동률은 73.8%로 전월대비 1.1%p 하락

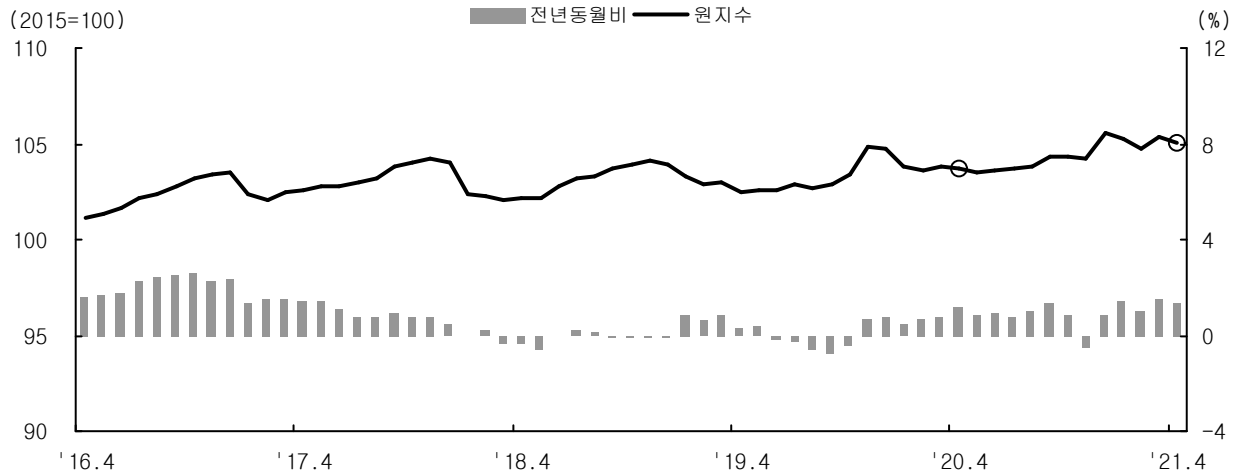
(%, %p)

|                        |  | '20년 | 1/4  | 4월   | '21.1/4 <sup>p</sup> | 2월   | 3월 <sup>p</sup> | 4월 <sup>p</sup> |
|------------------------|--|------|------|------|----------------------|------|-----------------|-----------------|
| 평균가동률                  |  | 71.3 | 73.0 | 68.9 | 75.1                 | 77.3 | 74.9            | 73.8            |
| 전 월(기) 차 <sup>1)</sup> |  | -1.9 | -0.7 | -5.2 | 1.3                  | 4.3  | -2.4            | -1.1            |

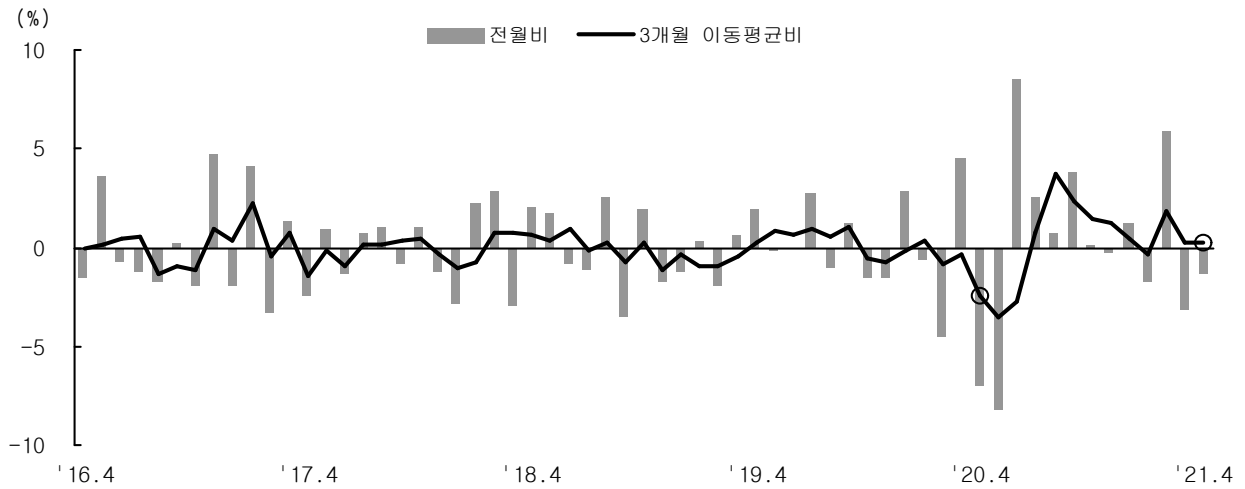
1) 연간자료의 경우 전년과의 차임



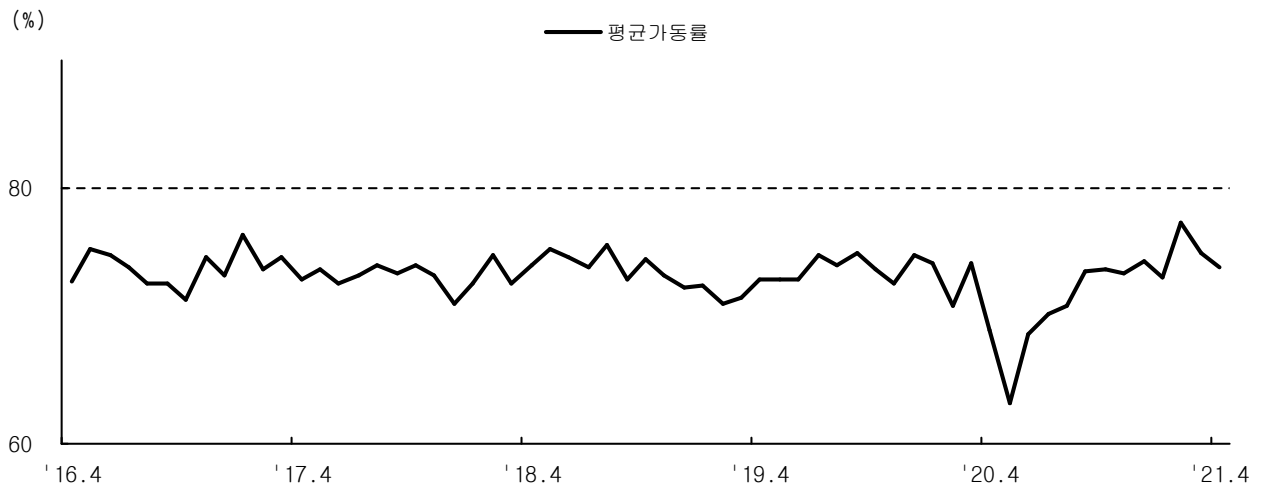
< 제조업 생산능력지수(전년동월비) 추이 >



< 제조업 가동률지수(전월비) 추이 >



< 제조업 평균가동률 추이 >



## 다. 서비스업

□ 서비스업 생산은 운수·창고 등에서 줄었으나, 도소매, 숙박·음식점 등에서 늘어 전월대비 0.4% 증가

○ 전년동월대비로는 금융·보험, 도소매 등 모든 업종에서 늘어 8.4% 증가

(2015=100, %)

|     |         | '20년  | 1/4   | 4월    | '21.1/4 <sup>p</sup> | 2월    | 3월 <sup>p</sup> | 4월 <sup>p</sup> |
|-----|---------|-------|-------|-------|----------------------|-------|-----------------|-----------------|
| 지수  | 계절 조정계열 | -     | 106.0 | 102.6 | 108.5                | 108.4 | 109.8           | 110.2           |
|     | 원계열     | 106.2 | 103.6 | 101.1 | 105.9                | 101.5 | 111.5           | 109.6           |
| 증감률 | 전월(기)비  | -     | -2.9  | 0.8   | 0.7                  | 1.1   | 1.3             | 0.4             |
|     | 동월(기)비  | -2.0  | -1.0  | -6.1  | 2.2                  | 0.8   | 7.8             | 8.4             |

< 전월대비 주요 증감업종 >

- 증가 : 도소매(0.8%), 숙박·음식점(3.1%), 부동산(4.2%), 금융·보험(0.6%), 보건·사회복지(1.0%), 교육(0.7%), 사업시설관리·사업지원·임대(1.4%), 예술·스포츠·여가(3.2%)
- 감소 : 운수·창고(-2.2%), 정보통신(-2.0%), 전문·과학·기술(-1.0%), 수도·하수·폐기물(-3.0%) 협회·수리·개인(-0.9%)

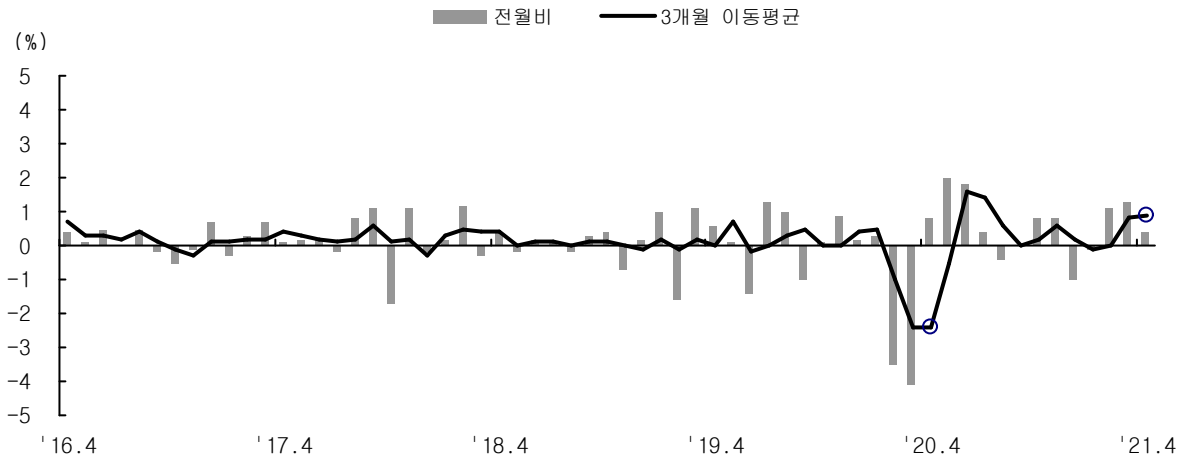
< 전년동월대비 주요 증감업종 >

- 증가 : 금융·보험(12.3%), 도소매(9.3%), 운수·창고(15.9%), 전문·과학·기술(7.6%), 예술·스포츠·여가(38.4%), 교육(4.3%), 숙박·음식점(8.3%), 부동산(8.9%), 보건·사회복지(2.2%) 등
- 감소 : -

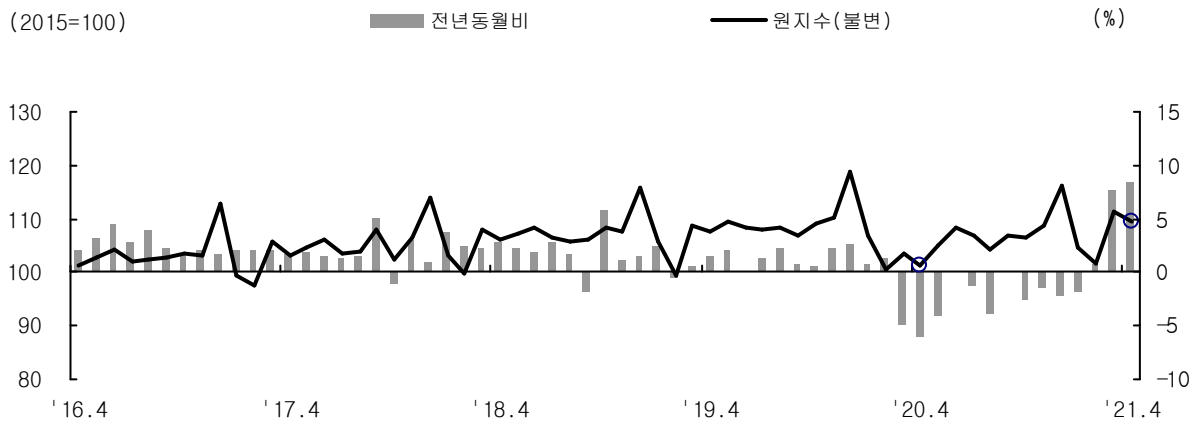
(전년동월(기)비, %, %p)

|                  | '20년  | 1/4   | 4월    | '21.1/4 <sup>p</sup> | 2월    | 3월 <sup>p</sup> | 4월 <sup>p</sup> | 기여도  |
|------------------|-------|-------|-------|----------------------|-------|-----------------|-----------------|------|
| 총 지수             | -2.0  | -1.0  | -6.1  | 2.2                  | 0.8   | 7.8             | 8.4             | -    |
| - 금융·보험          | 14.0  | 9.2   | 9.2   | 14.9                 | 11.6  | 9.8             | 12.3            | 2.23 |
| - 도소매            | -2.6  | -3.0  | -7.3  | 3.1                  | 3.3   | 8.4             | 9.3             | 1.90 |
| - 운수·창고          | -14.2 | -9.1  | -20.8 | -2.4                 | -4.1  | 14.2            | 15.9            | 1.19 |
| - 전문·과학·기술       | 0.1   | 2.3   | -5.1  | 2.0                  | -1.1  | 5.2             | 7.6             | 0.50 |
| - 예술·스포츠·여가      | -32.6 | -22.2 | -46.4 | -18.0                | -21.1 | 35.0            | 38.4            | 0.47 |
| - 교육             | -4.7  | -5.0  | -7.4  | 0.1                  | -0.7  | 5.9             | 4.3             | 0.42 |
| - 숙박·음식점         | -18.5 | -16.5 | -24.6 | -13.1                | -11.2 | 19.3            | 8.3             | 0.37 |
| - 부동산            | 5.5   | 10.5  | 0.7   | -2.6                 | -8.0  | -0.4            | 8.9             | 0.28 |
| - 보건·사회복지        | 1.4   | 4.1   | 2.4   | 0.9                  | 0.7   | 2.4             | 2.2             | 0.27 |
| - 정보통신           | 1.5   | 4.6   | 1.7   | 2.0                  | 1.0   | 4.6             | 3.1             | 0.26 |
| - 사업시설관리·사업지원·임대 | -9.9  | -4.9  | -13.6 | -3.7                 | -2.6  | 1.9             | 5.5             | 0.24 |
| - 협회·수리·개인       | -8.2  | -9.9  | -16.4 | -1.8                 | -8.0  | 16.1            | 8.0             | 0.22 |
| - 수도·하수·폐기물처리    | 3.3   | 6.7   | -0.8  | 0.4                  | -9.7  | 5.0             | 6.5             | 0.08 |

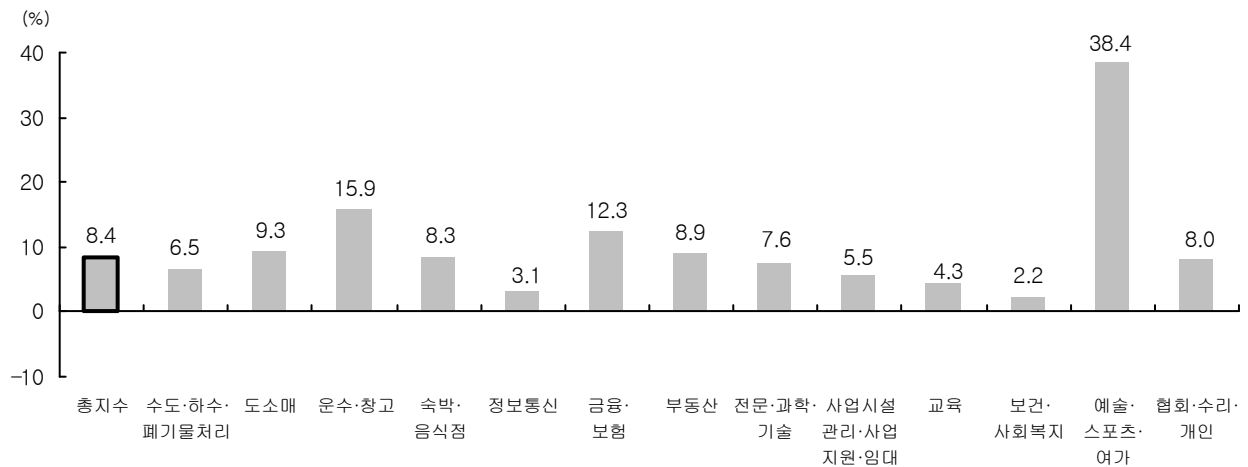
< 서비스업 생산지수(전월비) 추이 >



< 서비스업 생산지수(전년동월비) 추이 >



< 업종별 전년동월비 비교 >



## 서비스업 생산

### □ 도소매업

- 도매업, 자동차 및 부품판매업에서 줄었으나, 소매업에서 늘어 전월대비 0.8% 증가
- 전년동월대비로는 도매업, 소매업, 자동차 및 부품판매업에서 모두 늘어 9.3% 증가

(%)

|                  |        | '20년 | 1/4  | 4월   | '21.1/4 <sup>p</sup> | 2월    | 3월 <sup>p</sup> | 4월 <sup>p</sup> |
|------------------|--------|------|------|------|----------------------|-------|-----------------|-----------------|
| 도소매업             | 전월(기)비 | -    | -3.4 | 0.3  | 0.6                  | 1.3   | 1.5             | 0.8             |
|                  | 동월(기)비 | -2.6 | -3.0 | -7.3 | 3.1                  | 3.3   | 8.4             | 9.3             |
| - 자동차 및<br>부품판매업 | 전월(기)비 | -    | -7.5 | 0.6  | 5.9                  | -10.1 | 7.1             | -2.6            |
|                  | 동월(기)비 | 10.5 | 0.6  | 8.1  | 28.9                 | 32.7  | 20.1            | 13.9            |
| - 도매업            | 전월(기)비 | -    | -0.5 | -3.4 | 0.0                  | 0.4   | 2.0             | -0.6            |
|                  | 동월(기)비 | -2.0 | -1.2 | -8.2 | 1.4                  | 0.2   | 5.2             | 9.5             |
| - 소매업            | 전월(기)비 | -    | -7.1 | 6.2  | 0.4                  | 5.5   | -0.3            | 3.5             |
|                  | 동월(기)비 | -5.6 | -6.3 | -8.8 | 1.3                  | 3.1   | 11.1            | 8.0             |

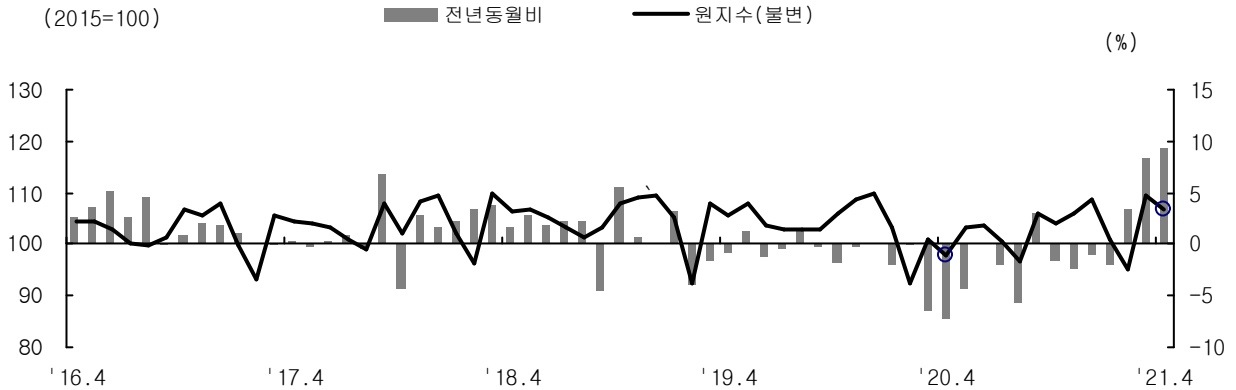
### □ 운수 및 창고업

- 항공운송업, 수상운송업이 늘었으나, 창고 및 운송관련업, 육상운송업에서 줄어 전월대비 2.2% 감소
- 전년동월대비로는 육상운송업, 창고 및 운송관련업, 수상운송업, 항공운송업에서 모두 늘어 15.9% 증가

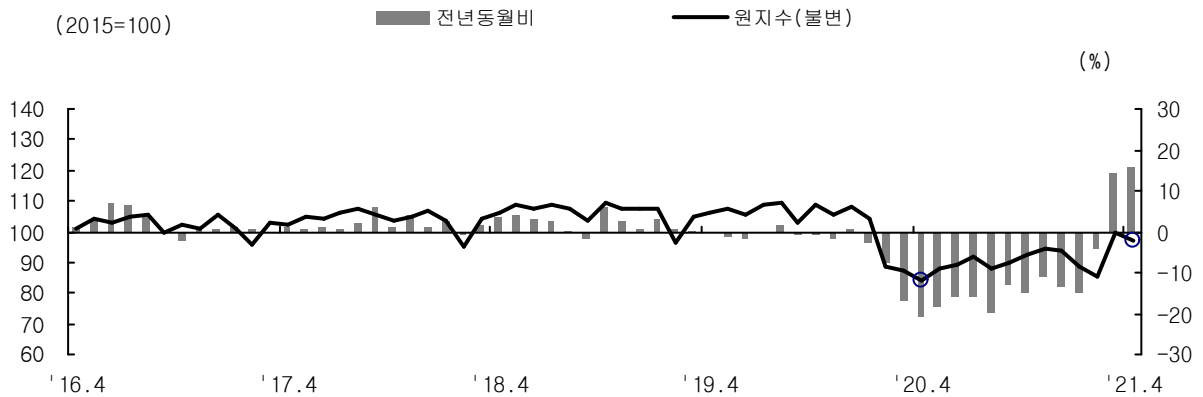
(%)

|                 |        | '20년  | 1/4   | 4월    | '21.1/4 <sup>p</sup> | 2월    | 3월 <sup>p</sup> | 4월 <sup>p</sup> |
|-----------------|--------|-------|-------|-------|----------------------|-------|-----------------|-----------------|
| 운수 및 창고업        | 전월(기)비 | -     | -8.6  | -2.2  | 3.3                  | 4.7   | 5.6             | -2.2            |
|                 | 동월(기)비 | -14.2 | -9.1  | -20.8 | -2.4                 | -4.1  | 14.2            | 15.9            |
| - 육상운송업         | 전월(기)비 | -     | -6.8  | -0.3  | 0.8                  | 4.0   | 4.7             | -2.4            |
|                 | 동월(기)비 | -8.6  | -5.9  | -14.5 | -0.3                 | -2.4  | 13.1            | 13.1            |
| - 수상운송업         | 전월(기)비 | -     | 4.1   | -8.1  | 2.1                  | 2.3   | 0.2             | 1.7             |
|                 | 동월(기)비 | 0.9   | -0.6  | -12.1 | 11.5                 | 8.3   | 10.7            | 22.6            |
| - 항공운송업         | 전월(기)비 | -     | -29.4 | -10.9 | -2.8                 | 6.1   | -1.8            | 7.3             |
|                 | 동월(기)비 | -54.5 | -31.5 | -65.5 | -47.5                | -46.3 | 0.6             | 17.9            |
| - 창고 및<br>운송관련업 | 전월(기)비 | -     | -3.3  | -2.0  | 9.5                  | 6.1   | 9.7             | -4.3            |
|                 | 동월(기)비 | -5.5  | -4.1  | -10.0 | 9.9                  | 7.1   | 20.5            | 18.8            |

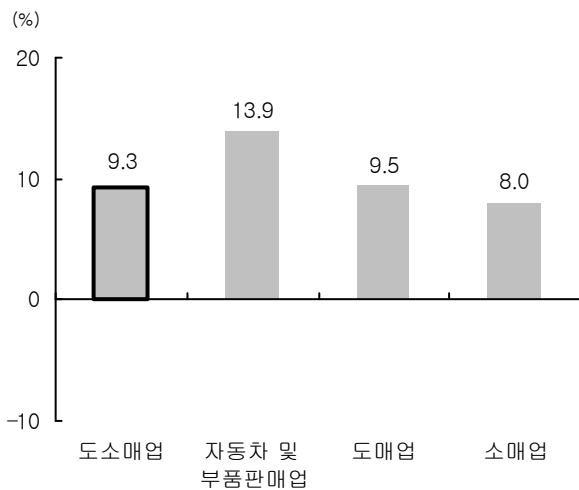
< 도소매업 생산지수(전년동월비) 추이 >



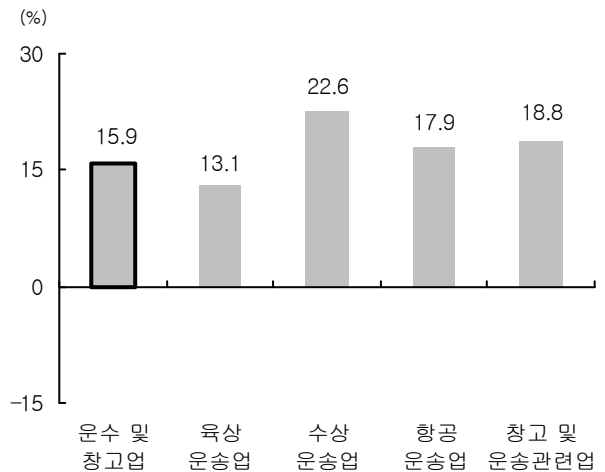
< 운수 및 창고업 생산지수(전년동월비) 추이 >



< 도소매업 업종별 전년동월비 비교 >



< 운수 및 창고업 업종별 전년동월비 비교 >



## □ 숙박 및 음식점업

- 음식점 및 주점업, 숙박업에서 모두 늘어 전월대비 3.1% 증가
- 전년동월대비로는 음식점 및 주점업, 숙박업에서 모두 늘어 8.3% 증가

(%)

|             |        | '20년  | 1/4   | 4월    | '21.1/4 <sup>p</sup> | 2월    | 3월 <sup>p</sup> | 4월 <sup>p</sup> |
|-------------|--------|-------|-------|-------|----------------------|-------|-----------------|-----------------|
| 숙박 및 음식점업   | 전월(기)비 | -     | -17.6 | 13.5  | -6.4                 | 20.8  | 7.8             | 3.1             |
|             | 동월(기)비 | -18.5 | -16.5 | -24.6 | -13.1                | -11.2 | 19.3            | 8.3             |
| - 숙박업       | 전월(기)비 | -     | -32.5 | 9.6   | -9.5                 | 20.7  | 3.3             | 2.8             |
|             | 동월(기)비 | -33.2 | -30.2 | -55.5 | -7.9                 | -3.8  | 63.6            | 53.0            |
| · 호텔업       | 동월(기)비 | -36.9 | -29.7 | -62.9 | -9.4                 | -5.9  | 90.7            | 78.1            |
| · 여관업       | 동월(기)비 | -23.6 | -26.8 | -36.8 | -2.5                 | -1.3  | 27.5            | 20.4            |
| · 휴양콘도운영업   | 동월(기)비 | -38.9 | -36.0 | -63.2 | -17.9                | -1.8  | 77.9            | 66.2            |
| - 음식점 및 주점업 | 전월(기)비 | -     | -15.3 | 13.9  | -5.9                 | 20.8  | 8.4             | 3.0             |
|             | 동월(기)비 | -16.3 | -14.6 | -19.9 | -13.8                | -12.0 | 15.6            | 4.6             |

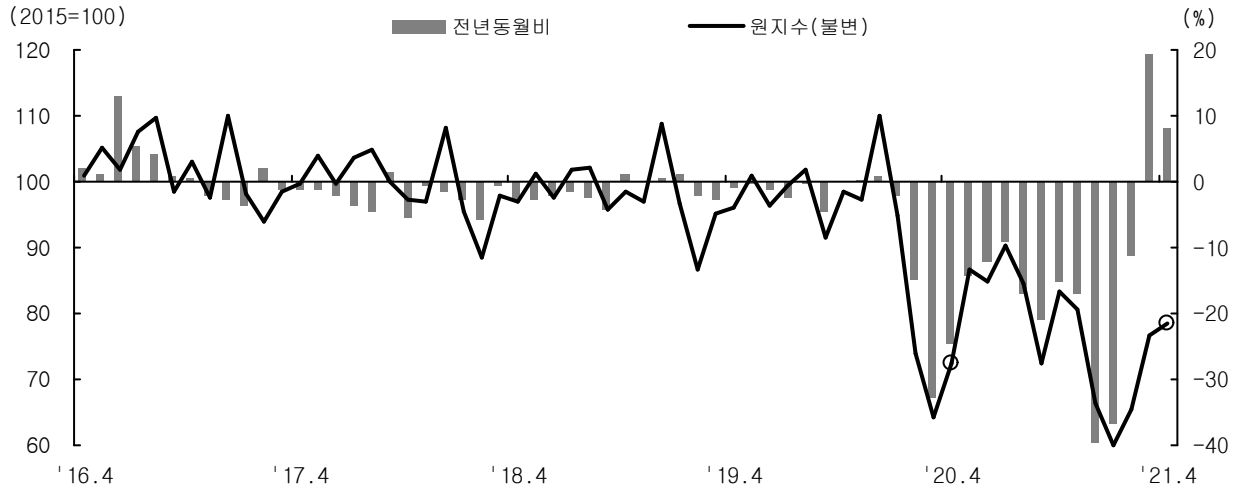
## □ 정보통신업

- 우편 및 통신업, 컴퓨터·시스템 통합 및 관리업, 방송업, 영상제작 및 배급업, 정보서비스업, 출판업에서 모두 줄어 전월대비 2.0% 감소
- 전년동월대비로는 출판업에서 줄었으나, 정보서비스업, 우편 및 통신업, 방송업 등에서 늘어 3.1% 증가

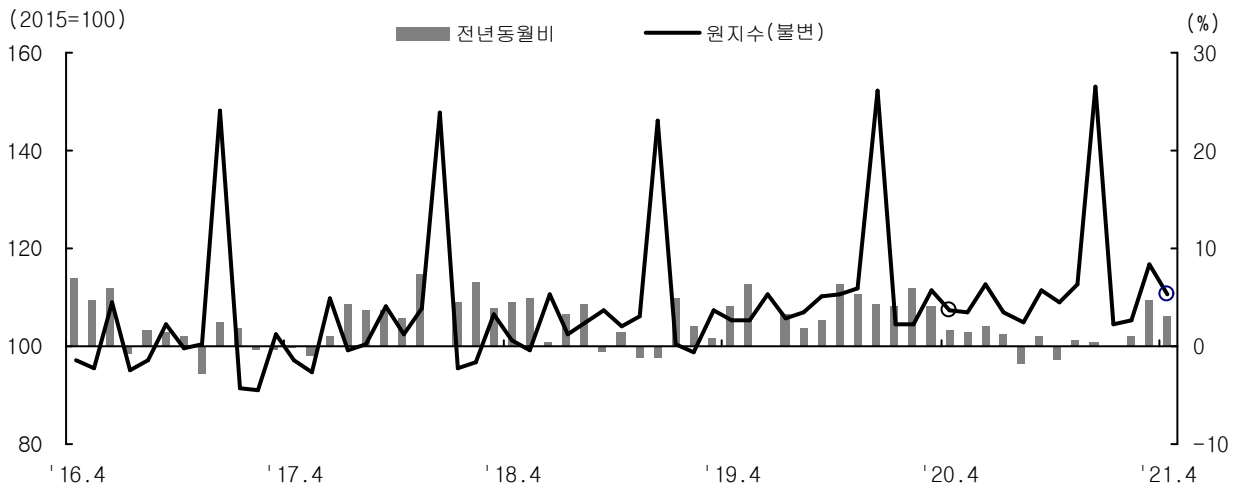
(%)

|                    |        | '20년  | 1/4   | 4월    | '21.1/4 <sup>p</sup> | 2월    | 3월 <sup>p</sup> | 4월 <sup>p</sup> |
|--------------------|--------|-------|-------|-------|----------------------|-------|-----------------|-----------------|
| 정보통신업              | 전월(기)비 | -     | 1.1   | 0.4   | 1.9                  | 0.3   | 1.2             | -2.0            |
|                    | 동월(기)비 | 1.5   | 4.6   | 1.7   | 2.0                  | 1.0   | 4.6             | 3.1             |
| - 출판업              | 전월(기)비 | -     | 3.0   | 3.8   | -2.4                 | -1.5  | -0.3            | -0.1            |
|                    | 동월(기)비 | 8.1   | 10.1  | 14.6  | -2.0                 | -2.6  | -1.9            | -4.4            |
| - 영상제작 및 배급업       | 전월(기)비 | -     | -23.6 | -5.9  | -1.8                 | 11.6  | 20.5            | -4.3            |
|                    | 동월(기)비 | -41.7 | -15.9 | -45.1 | -34.7                | -39.8 | 3.8             | 5.0             |
| - 방송업              | 전월(기)비 | -     | 0.4   | -13.2 | 2.9                  | 5.2   | -1.6            | -4.8            |
|                    | 동월(기)비 | -2.1  | -2.3  | -13.9 | 2.7                  | 5.9   | 2.2             | 11.4            |
| - 우편 및 통신업         | 전월(기)비 | -     | 3.8   | 1.0   | 1.2                  | 1.8   | 1.8             | -2.1            |
|                    | 동월(기)비 | 3.6   | 4.6   | 3.6   | 3.6                  | 2.8   | 5.5             | 3.8             |
| - 컴퓨터·시스템 통합 및 관리업 | 전월(기)비 | -     | -1.0  | -1.2  | 8.4                  | -3.2  | 1.0             | -4.1            |
|                    | 동월(기)비 | -4.1  | 1.7   | -6.8  | 3.6                  | 2.4   | 6.3             | 3.3             |
| - 정보서비스업           | 전월(기)비 | -     | 1.4   | 2.3   | 6.7                  | 2.4   | 2.6             | -1.0            |
|                    | 동월(기)비 | 6.9   | 6.1   | 1.9   | 16.6                 | 13.5  | 23.4            | 19.1            |

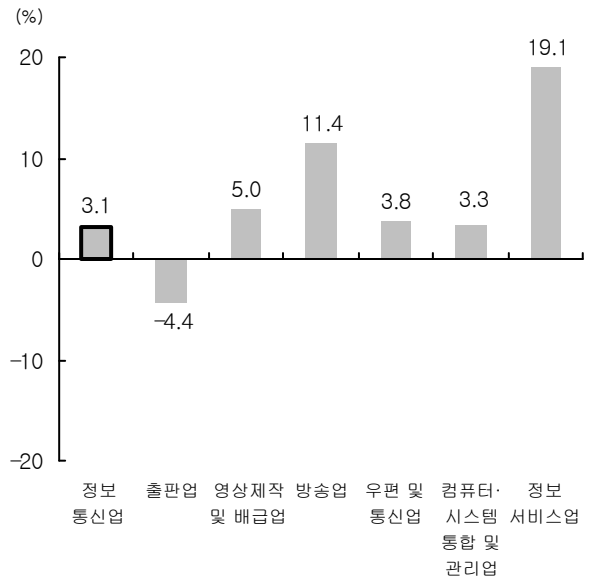
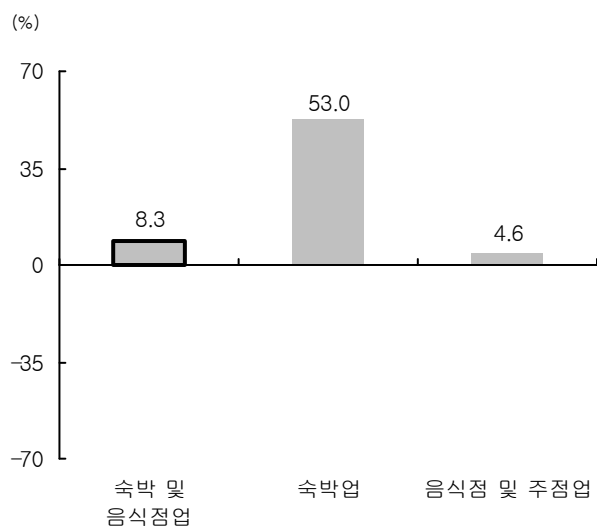
< 숙박 및 음식점업 생산지수(전년동월비) 추이 >



< 정보통신업 생산지수(전년동월비) 추이 >



< 숙박 및 음식점업 업종별 전년동월비 비교 >      < 정보통신업 업종별 전년동월비 비교 >



## □ 금융 및 보험업

- 금융·보험관련 서비스업에서 줄었으나, 금융업, 보험업에서 늘어 전월대비 0.6% 증가
- 전년동월대비로는 금융·보험관련 서비스업, 금융업, 보험업에서 모두 늘어 123% 증가

(%)

|                |        | '20년 | 1/4  | 4월   | '21.1/4 <sup>p</sup> | 2월   | 3월 <sup>p</sup> | 4월 <sup>p</sup> |
|----------------|--------|------|------|------|----------------------|------|-----------------|-----------------|
| 금융 및 보험업       | 전월(기)비 | -    | 6.8  | 0.0  | 2.8                  | -2.9 | -2.8            | 0.6             |
|                | 동월(기)비 | 14.0 | 9.2  | 9.2  | 14.9                 | 11.6 | 9.8             | 12.3            |
| - 금융업          | 전월(기)비 | -    | 5.0  | -1.0 | 1.3                  | -1.1 | 1.0             | 0.7             |
|                | 동월(기)비 | 5.3  | 5.6  | 2.3  | 5.2                  | 3.2  | 5.7             | 7.7             |
| - 보험업          | 전월(기)비 | -    | 3.3  | 1.4  | -2.6                 | 3.1  | 0.9             | 2.4             |
|                | 동월(기)비 | 6.8  | 4.1  | 4.6  | 4.7                  | 4.4  | 6.3             | 7.8             |
| - 금융·보험관련 서비스업 | 전월(기)비 | -    | 17.5 | 2.3  | 9.9                  | -9.9 | -13.7           | -0.5            |
|                | 동월(기)비 | 61.0 | 32.1 | 44.8 | 59.7                 | 49.5 | 25.3            | 30.2            |

## 도소매업 재고

- 도소매업 재고는 도매업에서 재고가 늘었으나, 자동차 및 부품판매업, 소매업에서 재고가 줄어 전월대비 0.2% 감소
- 전년동월대비로는 소매업에서 재고가 늘었으나, 도매업, 자동차 및 부품판매업에서 재고가 줄어 5.8% 감소
- 재고/판매 비율은 101.9%, 전월에 비해 1.9%p 감소

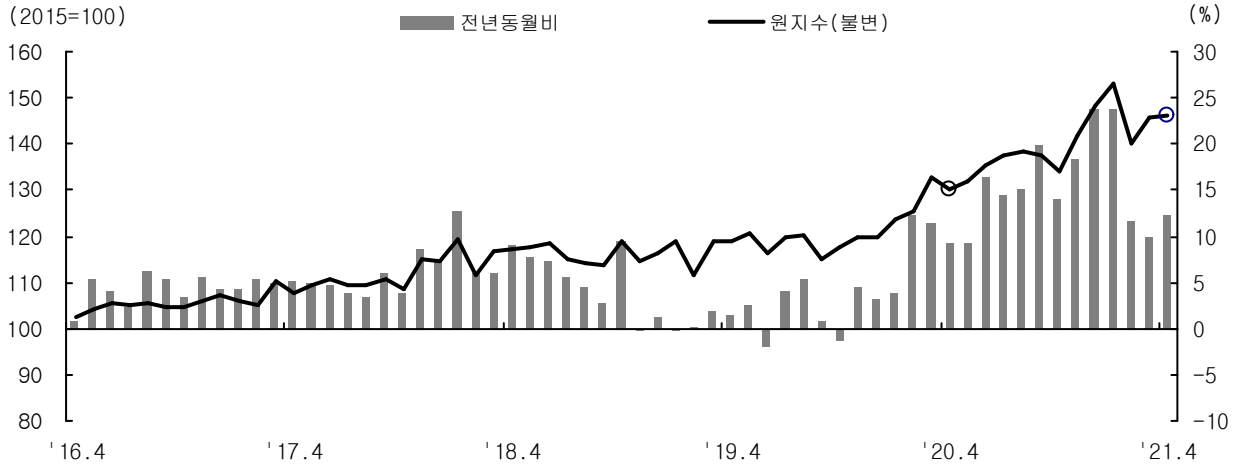
(%)

|                        |        | '20.11월 | 12월   | '21.1월 | 2월    | 3월 <sup>p</sup> | 4월 <sup>p</sup> |
|------------------------|--------|---------|-------|--------|-------|-----------------|-----------------|
| 도소매업                   | 전월(기)비 | -0.7    | -0.8  | 2.0    | 0.2   | -1.6            | -0.2            |
|                        | 동월(기)비 | -0.9    | -1.2  | -1.4   | -2.2  | -4.5            | -5.8            |
| - 자동차 및 부품판매업          | 전월(기)비 | -2.3    | -13.7 | 0.3    | -5.8  | -1.1            | -3.9            |
|                        | 동월(기)비 | 13.2    | -1.1  | -1.8   | -6.3  | -5.3            | -10.9           |
| - 도매업                  | 전월(기)비 | -1.6    | 0.7   | 2.2    | -1.0  | -4.6            | 0.3             |
|                        | 동월(기)비 | -2.0    | -1.2  | -3.2   | -4.9  | -11.4           | -12.4           |
| - 소매업                  | 전월(기)비 | 0.7     | -0.5  | 2.0    | 2.4   | 1.5             | -0.2            |
|                        | 동월(기)비 | -1.7    | -1.2  | 0.6    | 1.2   | 3.6             | 2.8             |
| 재고/판매 비율 <sup>1)</sup> |        | 107.0   | 105.7 | 106.3  | 104.6 | 103.8           | 101.9           |

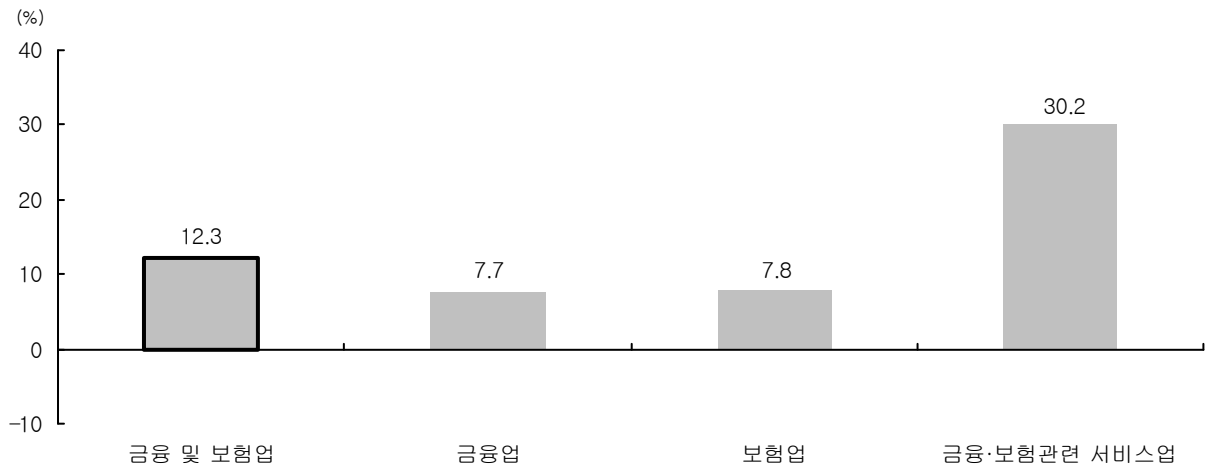
1) 도소매업의 판매액지수에 대한 재고액지수 비율 = (계절조정재고액지수 ÷ 계절조정판매액지수) × 100



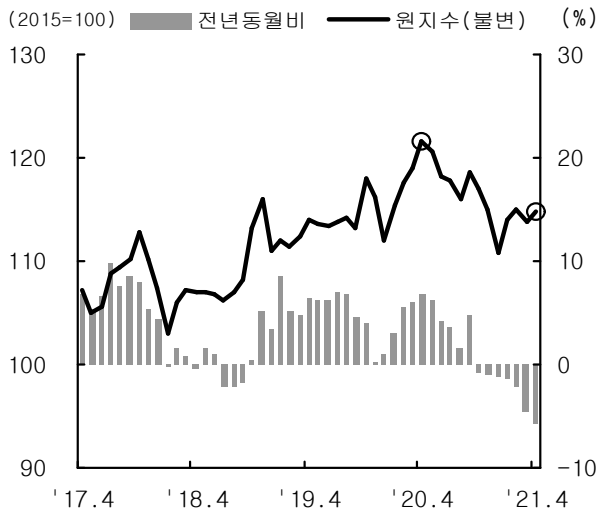
< 금융 및 보험업 생산지수(전년동월비) 추이 >



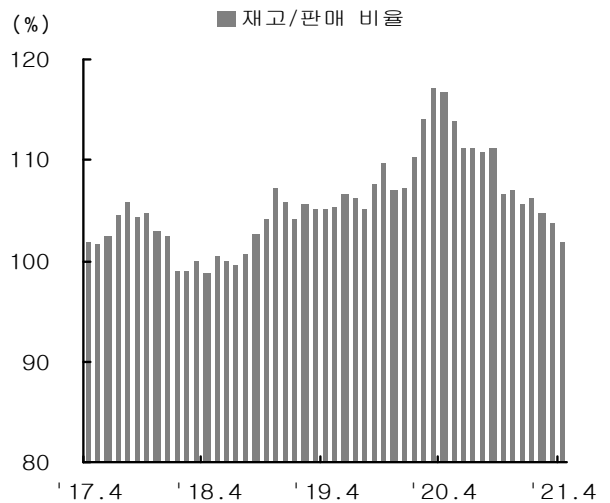
< 금융 및 보험업 업종별 전년동월비(불변지수) 비교 >



< 도소매업 재고액지수(전년동월비) 추이 >



< 도소매업 재고/판매 비율 >



## 2. 소비 동향

□ 소매판매액지수는 화장품 등 비내구재(2.4%), 의복 등 준내구재(4.3%), 통신기기·컴퓨터 등 내구재(0.7%) 판매가 모두 늘어 전월대비 2.3% 증가

○ 전년동월대비로는 의복 등 준내구재(22.0%), 가전제품 등 내구재(7.7%), 화장품 등 비내구재(4.2%) 판매가 모두 늘어 8.6% 증가

(2015=100, %)

|     |        | '20년  | 1/4   | 4월    | '21.1/4 <sup>p</sup> | 2월    | 3월 <sup>p</sup> | 4월 <sup>p</sup> |
|-----|--------|-------|-------|-------|----------------------|-------|-----------------|-----------------|
| 지 수 | 계절조정계열 | -     | 108.3 | 111.1 | 116.3                | 115.1 | 117.8           | 120.5           |
|     | 원계열    | 112.9 | 105.4 | 108.9 | 112.0                | 105.7 | 118.7           | 118.3           |
| 증감률 | 전월(기)비 | -     | -5.7  | 4.7   | 1.7                  | -0.9  | 2.3             | 2.3             |
|     | 동월(기)비 | -0.2  | -2.9  | -2.2  | 6.3                  | 8.2   | 10.9            | 8.6             |

### < 전월대비 주요 증감내역 >

- 내구재(0.7%) : <증가> 통신기기·컴퓨터, 승용차, 가구  
: <감소> 가전제품
- 준내구재(4.3%) : <증가> 의복, 신발·가방  
: <감소> 오락·취미·경기용품
- 비내구재(2.4%) : <증가> 화장품, 음식료품, 차량연료, 의약품, 서적·문구  
: <감소> -

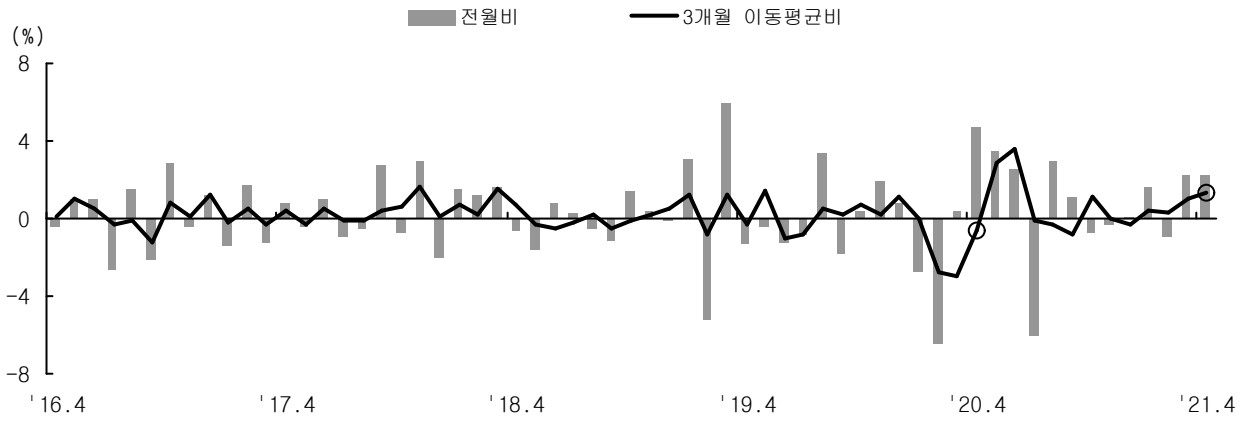
### < 전년동월대비 주요 증감내역 >

- 내구재(7.7%) : <증가> 가전제품, 가구, 승용차, 통신기기·컴퓨터  
: <감소> -
- 준내구재(22.0%) : <증가> 의복, 신발·가방, 오락·취미·경기용품  
: <감소> -
- 비내구재(4.2%) : <증가> 화장품, 차량연료, 음식료품  
: <감소> 서적·문구, 의약품

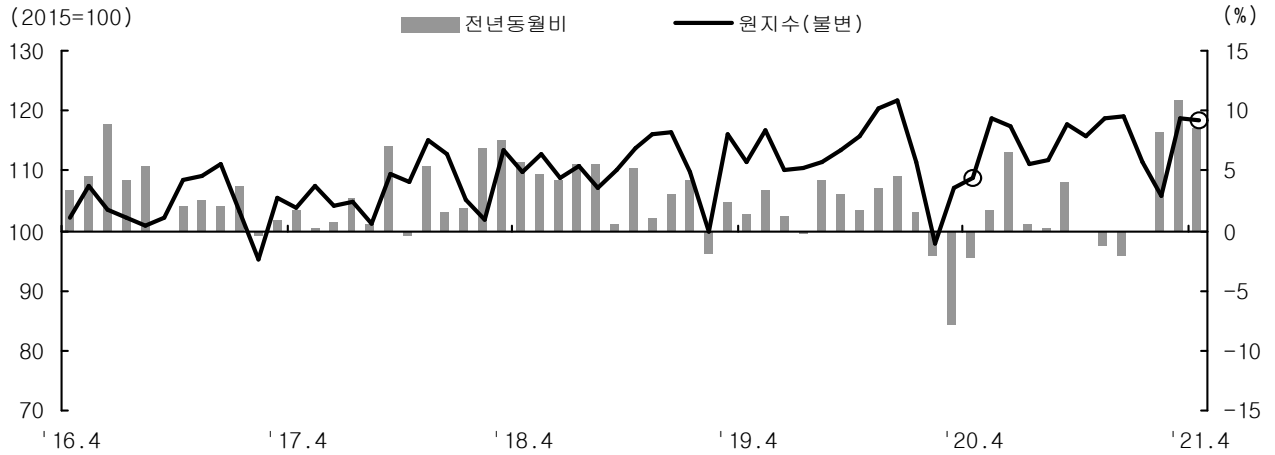
(%)

|         |        | '20년  | 1/4   | 4월    | '21.1/4 <sup>p</sup> | 2월   | 3월 <sup>p</sup> | 4월 <sup>p</sup> |
|---------|--------|-------|-------|-------|----------------------|------|-----------------|-----------------|
| 총 지 수   | 전월(기)비 | -     | -5.7  | 4.7   | 1.7                  | -0.9 | 2.3             | 2.3             |
|         | 동월(기)비 | -0.2  | -2.9  | -2.2  | 6.3                  | 8.2  | 10.9            | 8.6             |
| - 내 구 재 | 전월(기)비 | -     | -4.9  | 4.2   | 2.3                  | -1.8 | -1.0            | 0.7             |
|         | 동월(기)비 | 11.2  | 1.3   | 10.4  | 19.1                 | 19.8 | 12.6            | 7.7             |
| - 준내구재  | 전월(기)비 | -     | -15.7 | 17.1  | 2.9                  | 9.6  | 9.1             | 4.3             |
|         | 동월(기)비 | -12.5 | -19.3 | -17.3 | 9.3                  | 9.5  | 35.4            | 22.0            |
| - 비내구재  | 전월(기)비 | -     | -2.3  | 1.1   | 0.9                  | -3.8 | 1.6             | 2.4             |
|         | 동월(기)비 | -0.5  | 1.9   | -2.1  | -0.8                 | 2.6  | 2.3             | 4.2             |

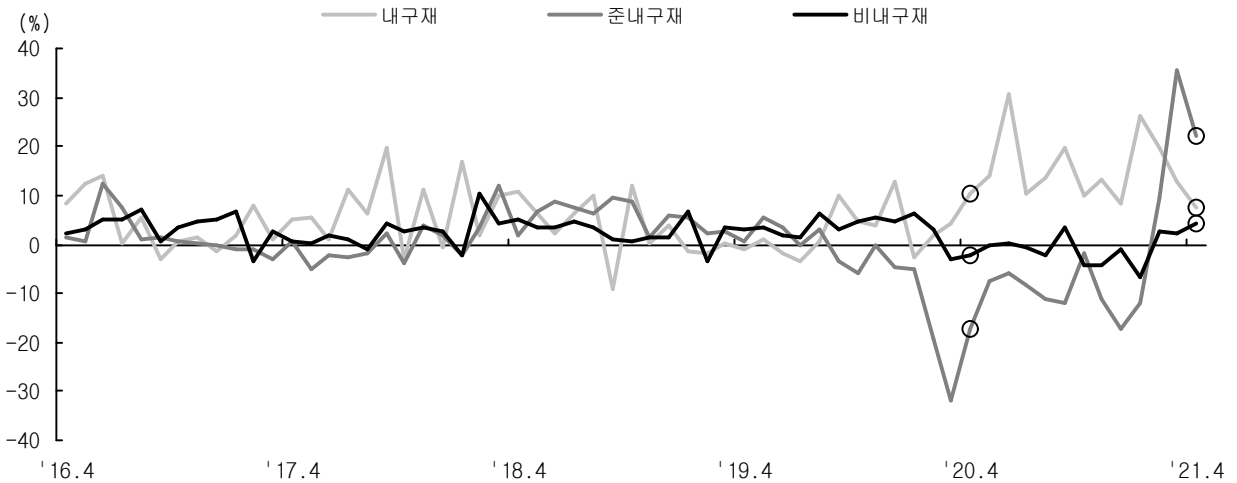
< 소매판매액지수(전월비) 추이 >



< 소매판매액지수(전년동월비) 추이 >



< 재별판매액지수(전년동월비) 추이 >



- **소매업태별로 보면, 전월대비로는** 무점포소매, 전문소매점, 면세점, 백화점, 대형마트, 슈퍼마켓·잡화점, 승용차·연료소매점, 편의점에서 판매가 모두 늘어 증가
- **전년동월대비로는** 슈퍼마켓·잡화점, 대형마트에서 판매가 줄었으나, 무점포소매, 전문소매점, 백화점, 면세점, 승용차·연료소매점, 편의점에서 판매가 늘어 증가

(%)

|                           |        | '20년  | 1/4   | 4월    | '21.1/4 <sup>P</sup> | 2월    | 3월 <sup>P</sup> | 4월 <sup>P</sup> |
|---------------------------|--------|-------|-------|-------|----------------------|-------|-----------------|-----------------|
| 총 지 수                     | 전월(기)비 | -     | -5.7  | 4.7   | 1.7                  | -0.9  | 2.3             | 2.3             |
|                           | 동월(기)비 | -0.2  | -2.9  | -2.2  | 6.3                  | 8.2   | 10.9            | 8.6             |
| - 백 화 점                   | 전월(기)비 | -     | -19.3 | 32.5  | 10.3                 | 12.1  | 3.7             | 5.7             |
|                           | 동월(기)비 | -10.6 | -19.1 | -14.3 | 24.5                 | 33.5  | 61.0            | 30.6            |
| - 대 형 마 트                 | 전월(기)비 | -     | -1.2  | 9.5   | -0.9                 | -10.1 | 2.0             | 5.0             |
|                           | 동월(기)비 | 1.2   | -1.3  | 6.2   | 0.5                  | 12.9  | 0.2             | -1.2            |
| - 면 세 점                   | 전월(기)비 | -     | -34.9 | -2.7  | 3.1                  | -11.8 | 16.2            | 15.9            |
|                           | 동월(기)비 | -37.5 | -24.6 | -49.1 | -7.0                 | 4.3   | 28.4            | 51.6            |
| - 슈 퍼 마 케 트 · 잡 화 점       | 전월(기)비 | -     | 3.8   | -0.6  | -1.0                 | -7.7  | -4.1            | 2.9             |
|                           | 동월(기)비 | 1.5   | 4.8   | 4.9   | -8.4                 | -2.4  | -12.0           | -8.9            |
| - 편 의 점                   | 전월(기)비 | -     | -0.1  | 0.1   | 1.5                  | -1.5  | -0.4            | 1.0             |
|                           | 동월(기)비 | 0.8   | 3.2   | -2.1  | 1.8                  | -1.9  | 7.2             | 8.0             |
| - 승 용 차 · 연 료 소 매 점       | 전월(기)비 | -     | -7.4  | 3.4   | 0.1                  | 1.3   | 2.1             | 0.9             |
|                           | 동월(기)비 | 7.7   | 0.6   | 9.4   | 12.8                 | 19.0  | 7.5             | 3.5             |
| - 전 문 소 매 점 <sup>1)</sup> | 전월(기)비 | -     | -10.2 | 14.2  | 2.2                  | 7.2   | -1.6            | 5.5             |
|                           | 동월(기)비 | -10.9 | -12.8 | -15.4 | -0.5                 | -0.1  | 17.0            | 7.8             |
| - 무 점 포 소 매               | 전월(기)비 | -     | 6.3   | 0.1   | -1.2                 | -1.0  | -6.3            | 7.6             |
|                           | 동월(기)비 | 22.5  | 16.4  | 18.1  | 15.9                 | 9.1   | 9.6             | 15.3            |

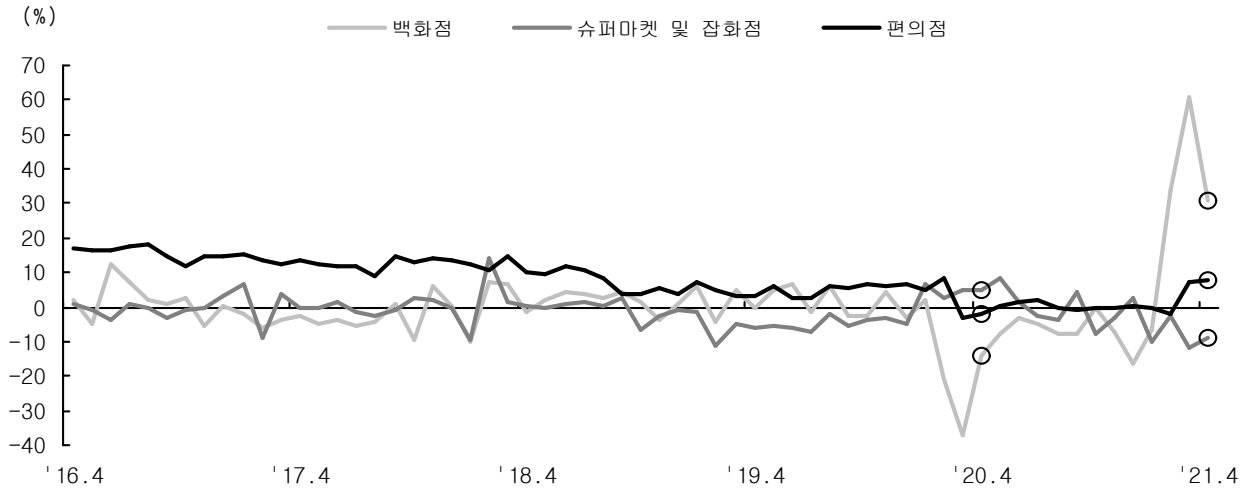
1) 의복, 통신기기, 가전제품, 의약품 등 특정 상품을 전문적으로 판매하는 소매점

- **소매판매액(경상금액)은 42조 4,770억원으로 전년동월대비 12.6% 증가**
- 슈퍼마켓·잡화점(-3.0%)에서 판매가 줄었으나, 무점포소매(17.7%), 승용차·연료소매점(12.2%), 전문소매점(8.6%), 백화점(32.4%), 면세점(57.8%), 편의점(12.7%), 대형마트(3.9%)에서 판매가 늘어 증가

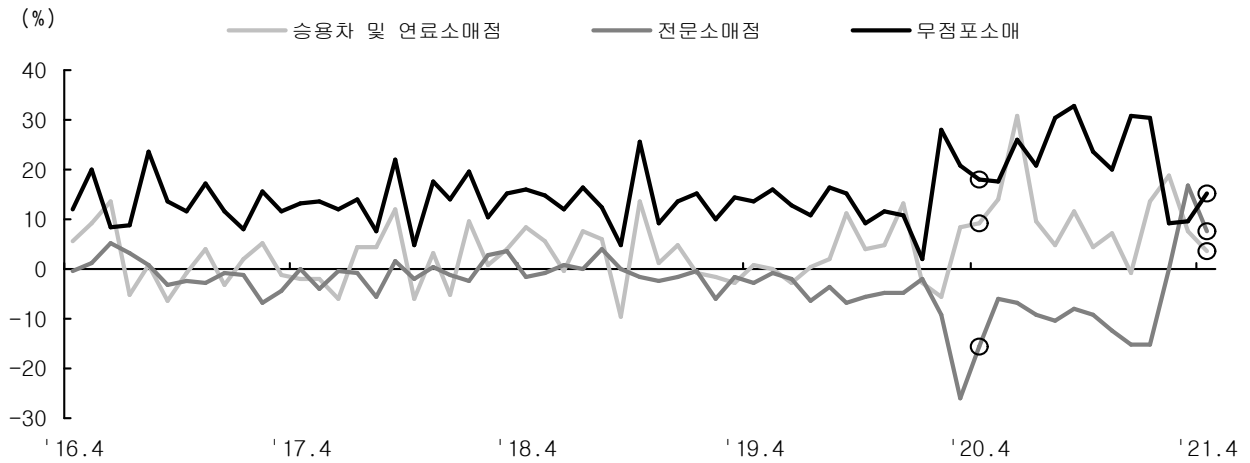
(경상금액, 억원, %)

|             | 판 매 액     |                      |                 |                 | 전년동월(기)비             |                 |                 |
|-------------|-----------|----------------------|-----------------|-----------------|----------------------|-----------------|-----------------|
|             | '20년      | '21.1/4 <sup>P</sup> | 3월 <sup>P</sup> | 4월 <sup>P</sup> | '21.1/4 <sup>P</sup> | 3월 <sup>P</sup> | 4월 <sup>P</sup> |
| - 소매 판매액    | 4,752,000 | 1,202,033            | 424,858         | 424,770         | 7.8                  | 13.4            | 12.6            |
| · 백화점       | 273,796   | 75,858               | 27,538          | 27,193          | 25.5                 | 62.4            | 32.4            |
| · 대형마트      | 337,777   | 87,667               | 27,325          | 26,963          | 5.6                  | 5.1             | 3.9             |
| · 면세점       | 155,059   | 39,865               | 14,347          | 15,574          | -5.4                 | 31.9            | 57.8            |
| · 슈퍼마켓·잡화점  | 464,676   | 111,282              | 35,971          | 36,616          | -2.6                 | -6.4            | -3.0            |
| · 편의점       | 265,225   | 63,640               | 22,511          | 22,953          | 5.8                  | 11.7            | 12.7            |
| · 승용차·연료소매점 | 1,047,122 | 264,389              | 100,272         | 98,016          | 11.1                 | 10.8            | 12.2            |
| · 전문소매점     | 1,219,599 | 295,258              | 105,263         | 106,516         | 0.4                  | 17.6            | 8.6             |
| · 무점포소매     | 988,745   | 264,073              | 91,631          | 90,938          | 18.2                 | 11.6            | 17.7            |

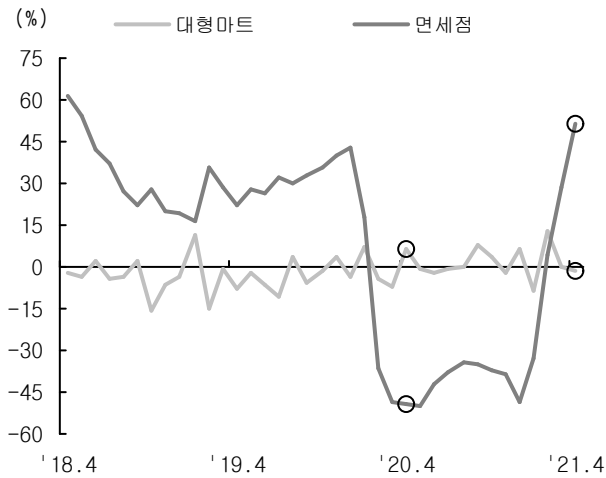
< 소매업태별지수(전년동월비) 추이1 >



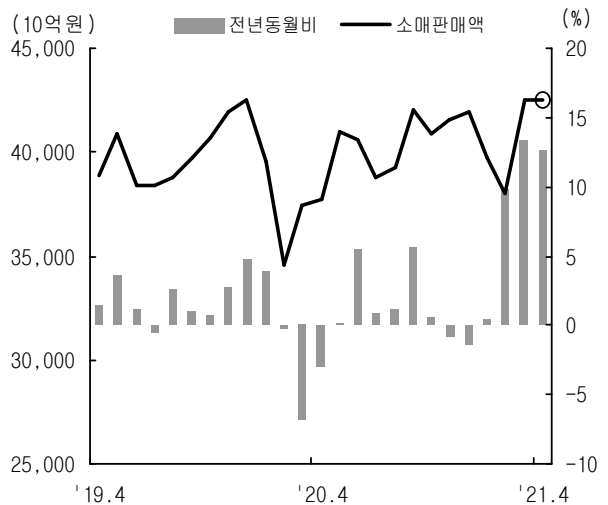
< 소매업태별지수(전년동월비) 추이2 >



< 대형마트·면세점(전년동월비) 추이 >



< 소매판매액(전년동월비) 추이 >



### 3. 투자 동향

#### 설비투자

- 설비투자는 특수산업용기계 등 기계류(3.0%) 및 항공기 등 운송장비(5.0%) 투자가 모두 늘어 **전월대비 3.5% 증가**
- **전년동월대비**로는 자동차 등 운송장비(-0.6%) 투자가 줄었으나, 특수산업용기계 등 기계류(23.9%) 투자가 늘어 **16.8% 증가**

(2015=100, %)

|     |        | '20년  | 1/4   | 4월    | '21.1/4 <sup>p</sup> | 2월    | 3월 <sup>p</sup> | 4월 <sup>p</sup> |
|-----|--------|-------|-------|-------|----------------------|-------|-----------------|-----------------|
| 지수  | 계절조정계열 | -     | 108.7 | 113.9 | 122.8                | 121.9 | 121.9           | 126.2           |
|     | 원계열    | 112.3 | 105.2 | 115.8 | 117.7                | 103.5 | 132.5           | 135.2           |
| 증감률 | 전월(기)비 | -     | -1.0  | 1.8   | 6.9                  | -2.2  | 0.0             | 3.5             |
|     | - 기계류  | -     | 0.8   | -0.5  | 9.7                  | -5.5  | 0.1             | 3.0             |
|     | - 운송장비 | -     | -5.0  | 7.8   | -0.9                 | 9.2   | 0.0             | 5.0             |
|     | 동월(기)비 | 6.0   | 8.1   | 1.8   | 11.9                 | 7.1   | 9.5             | 16.8            |
|     | - 기계류  | 8.3   | 5.3   | -1.2  | 19.6                 | 13.9  | 13.9            | 23.9            |
|     | - 운송장비 | 0.3   | 15.7  | 10.1  | -8.1                 | -10.0 | -2.6            | -0.6            |

#### 기계류 내수출하 · 국내기계수주 (선박제외)

- 기계류 내수출하는 금속가공 등에서 줄었으나, 기계장비 등에서 늘어 **전년동월대비 5.1% 증가**

(2015=100, %)

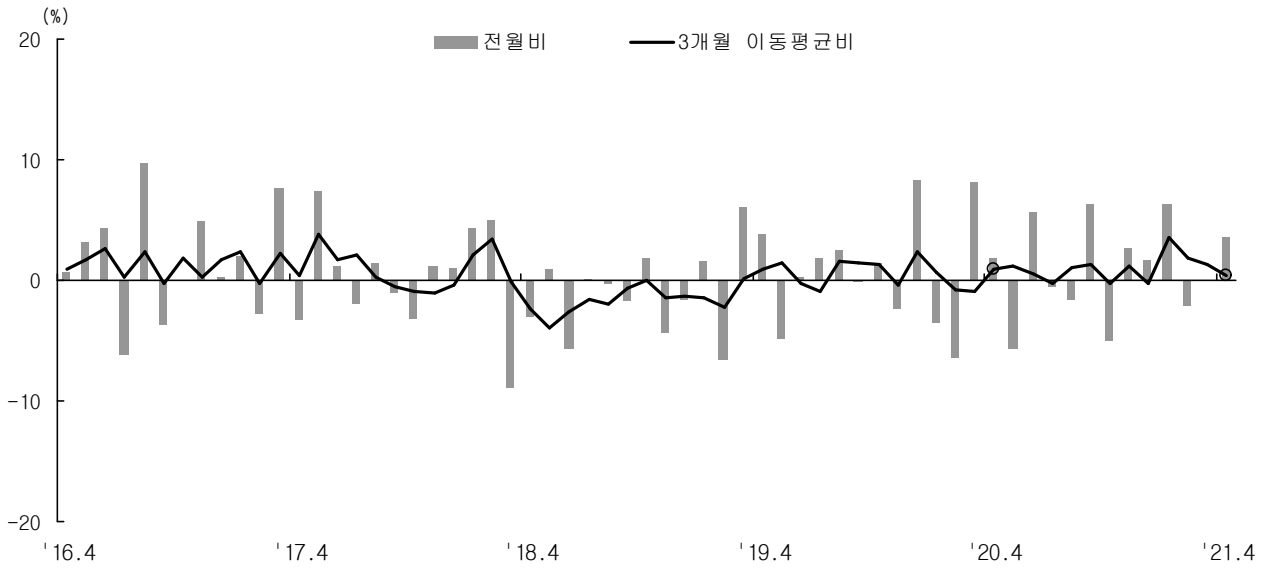
|          |  | '20년 | 1/4  | 4월    | '21.1/4 <sup>p</sup> | 2월   | 3월 <sup>p</sup> | 4월 <sup>p</sup> |
|----------|--|------|------|-------|----------------------|------|-----------------|-----------------|
| 기계류 내수출하 |  | 98.7 | 89.4 | 100.9 | 92.4                 | 84.0 | 105.5           | 106.0           |
| 동월(기)비   |  | 2.9  | 1.0  | 1.6   | 3.4                  | -0.1 | 2.9             | 5.1             |

- 국내기계수주는 전기업 등 공공(-22.7%)에서 줄었으나, 기타운송장비 등 민간(19.2%)에서 늘어 **전년동월대비 16.4% 증가**

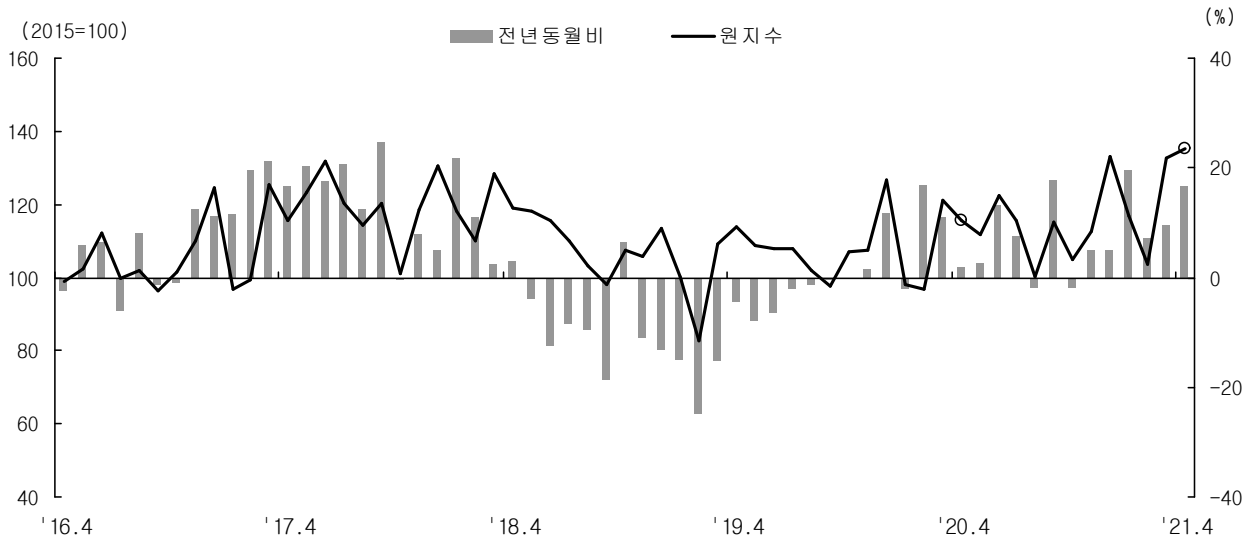
(불변, 전년동월(기)비, %)

|        |  | '20년 | 1/4  | 4월    | '21.1/4 <sup>p</sup> | 2월    | 3월 <sup>p</sup> | 4월 <sup>p</sup> |
|--------|--|------|------|-------|----------------------|-------|-----------------|-----------------|
| 국내기계수주 |  | 8.1  | 21.0 | 1.1   | 15.5                 | 29.3  | 18.7            | 16.4            |
| - 공공   |  | -1.8 | 73.0 | 75.6  | -26.8                | -41.0 | 26.4            | -22.7           |
| - 민간   |  | 8.8  | 18.6 | -1.8  | 18.4                 | 34.8  | 18.4            | 19.2            |
| · 제조업  |  | 10.0 | 10.9 | 4.7   | 39.5                 | 45.2  | 66.0            | 29.2            |
| · 비제조업 |  | 7.1  | 30.7 | -11.9 | -9.7                 | 17.7  | -26.2           | 0.6             |

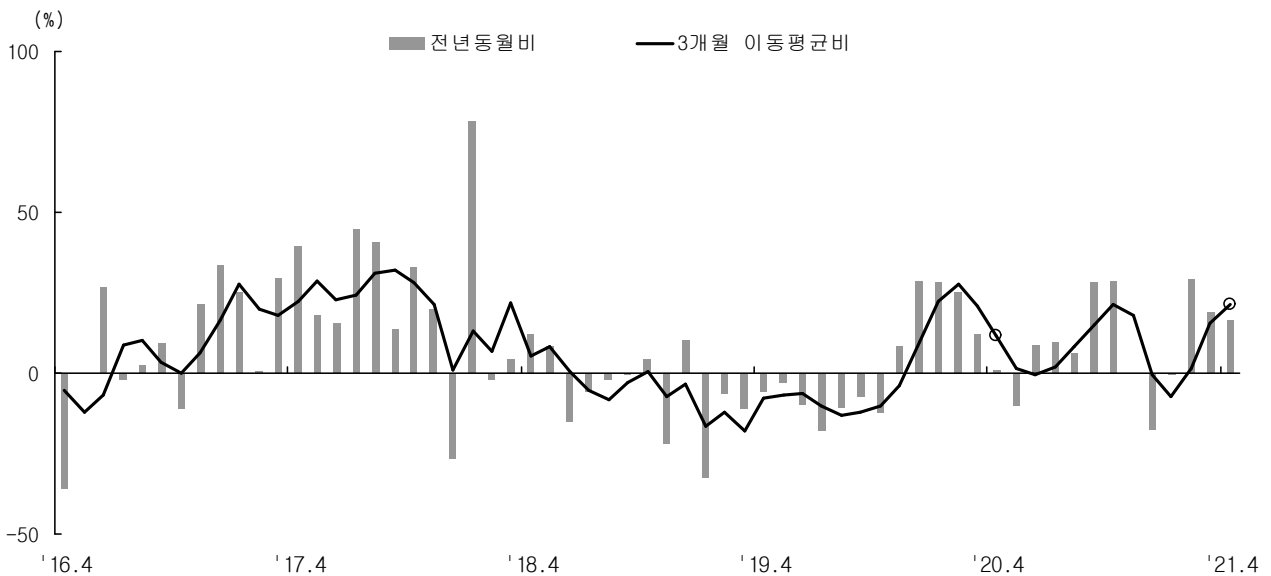
< 설비투자지수(전월비) 추이 >



< 설비투자지수(전년동월비) 추이 >



< 국내기계수주(불변금액, 선박제외) 추이 >



## 건설기성

- 건설기성(불변)은 건축(1.7%) 공사 실적이 늘었으나, 토목(-7.2%) 공사 실적이 줄어 전월대비 0.8% 감소
  - 전년동월대비로는 건축(2.8%) 공사 실적이 늘었으나, 토목(-13.7%) 공사 실적이 줄어 1.8% 감소

|        |          | (%)  |      |      |                      |       |                 |                 |
|--------|----------|------|------|------|----------------------|-------|-----------------|-----------------|
|        |          | '20년 | 1/4  | 4월   | '21.1/4 <sup>p</sup> | 2월    | 3월 <sup>p</sup> | 4월 <sup>p</sup> |
| 불<br>변 | 전 월(기) 비 | -    | -0.7 | -2.1 | -3.6                 | 6.8   | 0.3             | -0.8            |
|        | - 건축     | -    | -1.4 | -3.7 | -2.6                 | 6.1   | 0.1             | 1.7             |
|        | - 토 목    | -    | 1.3  | 1.9  | -6.0                 | 8.7   | 0.8             | -7.2            |
|        | 동 월(기) 비 | -4.1 | -0.8 | -4.5 | -7.2                 | -8.3  | -5.7            | -1.8            |
|        | - 건축     | -6.9 | -6.2 | -9.1 | -6.1                 | -6.7  | -4.7            | 2.8             |
|        | - 토 목    | 3.7  | 16.2 | 10.1 | -10.1                | -12.7 | -8.1            | -13.7           |
| 경<br>상 | 전 월(기) 비 | -    | -0.5 | -2.4 | -1.3                 | 8.4   | 1.5             | -0.1            |
|        | 동 월(기) 비 | -2.6 | 0.9  | -3.6 | -3.4                 | -4.9  | -1.0            | 4.5             |

## 건설수주

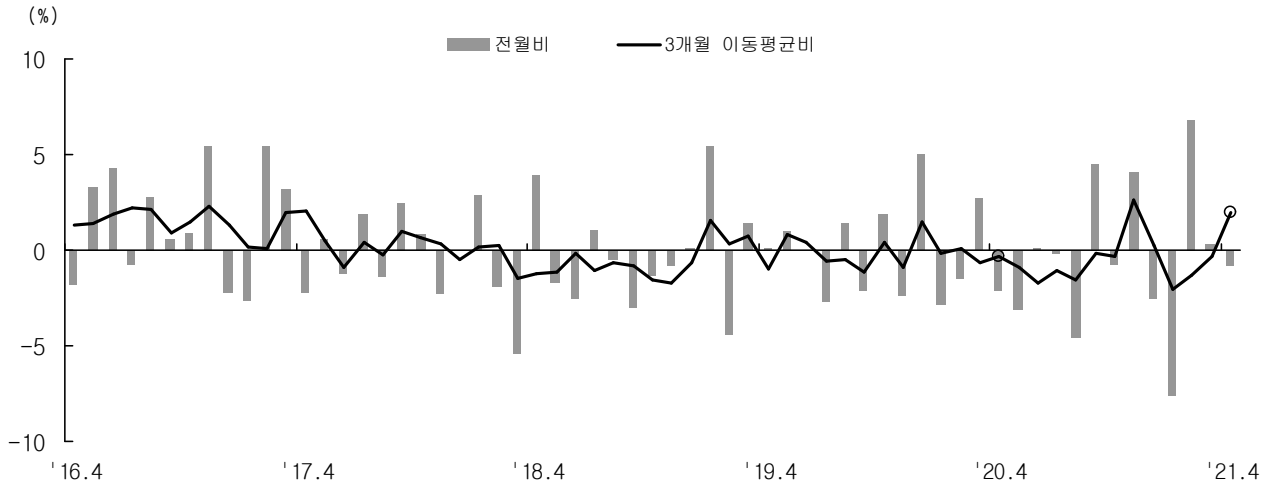
- 건설수주(경상)는 주택, 사무실·점포 등 건축(71.4%) 및 도로·교량 등 토목(158.8%)에서 모두 늘어 전년동월대비 84.2% 증가
  - 발주자별로는 부동산업 등 민간(79.6%) 및 정부 등 공공(151.5%)에서 증가

|                       |         | (전년동월(기)비, %) |       |       |                      |       |                 |                 |
|-----------------------|---------|---------------|-------|-------|----------------------|-------|-----------------|-----------------|
|                       |         | '20년          | 1/4   | 4월    | '21.1/4 <sup>p</sup> | 2월    | 3월 <sup>p</sup> | 4월 <sup>p</sup> |
| 건 설 수 주 <sup>1)</sup> |         | 16.4          | -1.2  | -32.0 | 27.2                 | 17.4  | 35.8            | 84.2            |
| 공<br>종<br>별           | - 건축    | 29.0          | 11.3  | -29.8 | 31.4                 | 15.6  | 32.2            | 71.4            |
|                       | · 주택    | 36.6          | 3.1   | -17.3 | 26.8                 | 9.1   | 18.9            | 34.1            |
|                       | - 토 목   | -16.1         | -30.7 | -42.2 | 11.0                 | 29.4  | 51.8            | 158.8           |
|                       | · 도로·교량 | -43.7         | -9.9  | -54.9 | 12.3                 | 243.9 | -75.6           | 518.0           |
| 발<br>주<br>자           | - 공 공   | 14.8          | 6.1   | -37.9 | 1.4                  | -2.0  | 13.0            | 151.5           |
|                       | - 민 간   | 24.6          | 11.0  | -32.2 | 30.5                 | 19.5  | 37.9            | 79.6            |
|                       | - 민 자   | -65.7         | -89.2 | 80.9  | 175.4                | 523.1 | 98.1            | -90.4           |

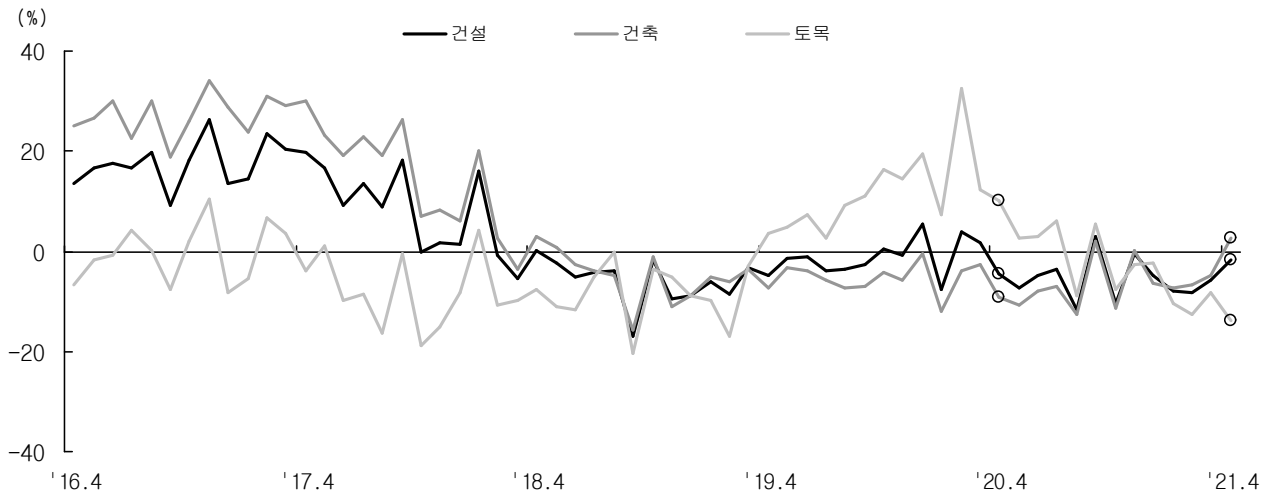
1) 합계에는 국내 외국기관 발주분이 포함되어 있음



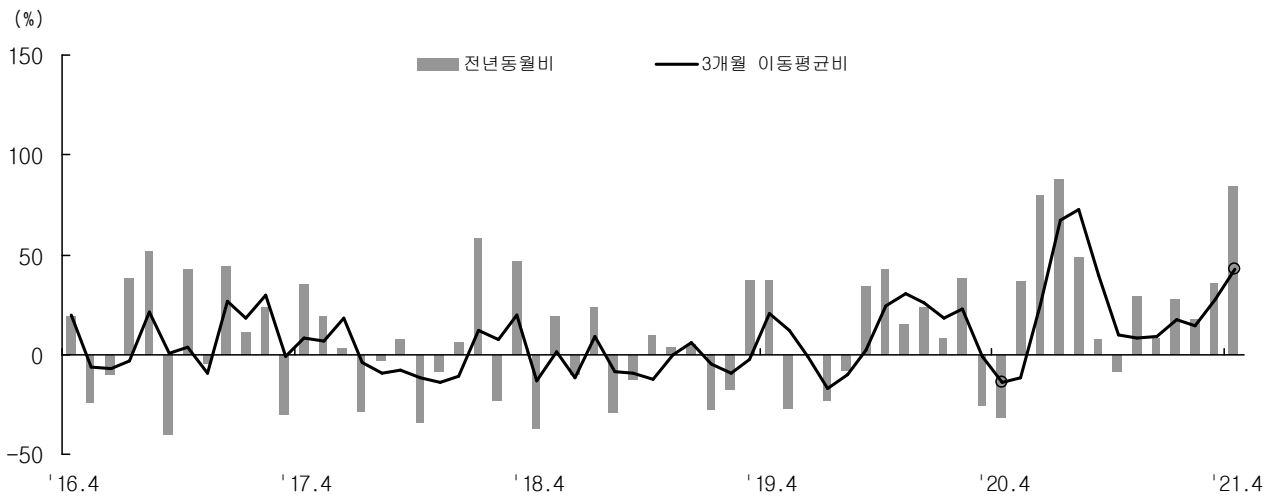
< 건설기성(불변, 전월비) 추이 >



< 공종별 건설기성(불변, 전년동월비) 추이 >



< 건설수주(전년동월비) 추이 >



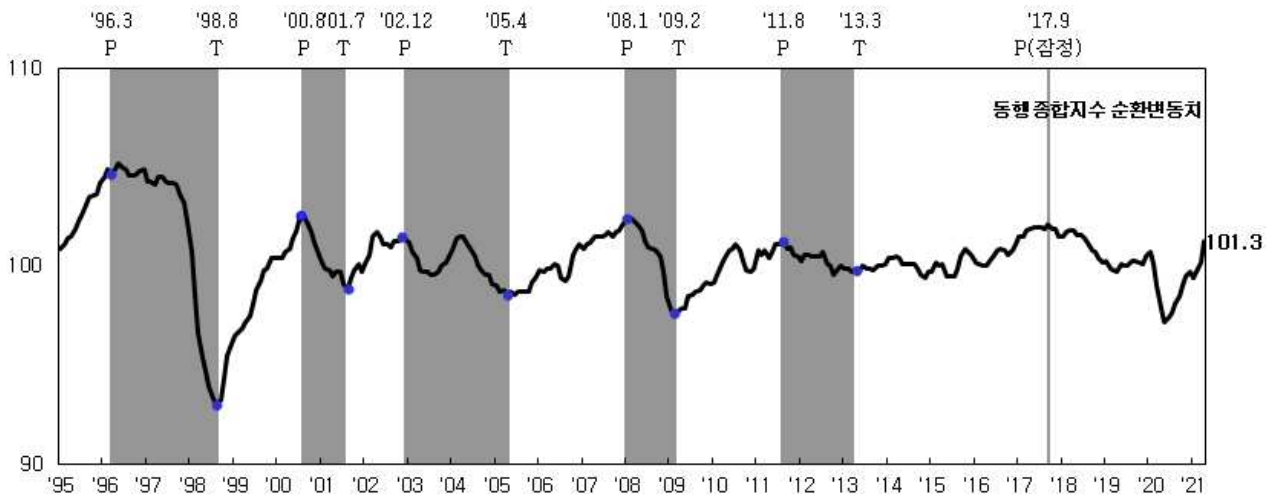
## 4. 경 기 동 향

### 동행종합지수

- 동행종합지수는 비농림어업취업자수, 수입액 등이 증가해 전월대비 1.1% 상승
- 현재의 경기상황을 보여주는 동행종합지수 순환변동치는 전월대비 1.1p 상승

|                                  | '20.9월 | 10월   | 11월   | 12월   | '21.1월 | 2월 <sup>p</sup> | 3월 <sup>p</sup> | 4월 <sup>p</sup> |
|----------------------------------|--------|-------|-------|-------|--------|-----------------|-----------------|-----------------|
| ○ 동행종합지수(2015=100) <sup>1)</sup> | 112.3  | 113.0 | 113.8 | 114.0 | 113.9  | 114.3           | 115.1           | 116.4           |
| - 전월비(%)                         | 0.4    | 0.6   | 0.7   | 0.2   | -0.1   | 0.4             | 0.7             | 1.1             |
| ○ 동행종합지수 순환변동치 <sup>2)</sup>     | 98.5   | 99.0  | 99.5  | 99.7  | 99.4   | 99.7            | 100.2           | 101.3           |
| - 전월 차(p)                        | 0.4    | 0.5   | 0.5   | 0.2   | -0.3   | 0.3             | 0.5             | 1.1             |

- 1) 구성지표의 비경기적 요인(계절요인 및 불규칙요인)을 제거하여 종합한 지표
- 2) 동행종합지수에서 추세요인을 제거한 지표



· 회색부분은 경기수축기임

### < 동행종합지수 구성지표 증감률 >

(전월비, %)<sup>1)</sup>

| 구 성 지 표                  | 변동폭 <sup>3)</sup> | '20.11월 | 12월  | '21.1월 | 2월 <sup>p</sup> | 3월 <sup>p</sup> | 4월 <sup>p</sup> |
|--------------------------|-------------------|---------|------|--------|-----------------|-----------------|-----------------|
| · 광공업생산지수                | 0.849             | 1.0     | 0.8  | 0.6    | 1.9             | 0.7             | 0.5             |
| · 서비스업생산지수 <sup>2)</sup> | 0.488             | 0.6     | 0.4  | -0.1   | 0.0             | 0.7             | 0.9             |
| · 건설기성액                  | 1.412             | 2.6     | 0.3  | -2.0   | -1.3            | -0.3            | 2.0             |
| · 소매판매액지수                | 0.851             | 0.0     | -0.3 | 0.4    | 0.3             | 1.0             | 1.3             |
| · 내수출하지수                 | 0.748             | 1.0     | 0.3  | 0.1    | 0.7             | 0.1             | 0.3             |
| · 수입액                    | 1.039             | 0.8     | 0.9  | 0.3    | 0.9             | 1.0             | 2.4             |
| · 비농림어업취업자수              | 0.214             | 0.0     | -0.2 | -0.5   | -0.1            | 0.5             | 1.1             |

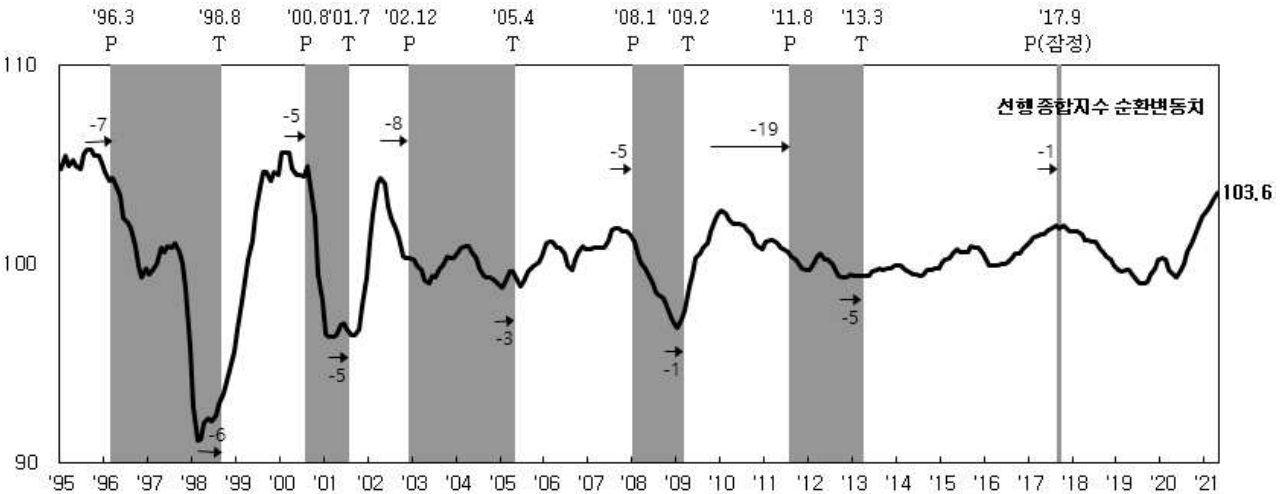
- 1) 각 구성지표의 전월비는 비경기적 요인(계절요인 및 불규칙요인)을 제거한 수치로 원계열 또는 계절조정계열의 전월비와 차이가 있음
- 2) 도소매업 제외 3) 구성지표 과거(2010년~2020년) 월별 증감률의 표준편차

## 선행종합지수

- 선행종합지수는 건설수주액이 감소했으나, 경제심리지수, 재고순환지표 등이 증가해 전월대비 0.7% 상승
- 향후 경기국면을 예고해 주는 선행종합지수 순환변동치는 전월대비 0.4p 상승

|                                  | '20.9월 | 10월   | 11월   | 12월   | '21.1월 | 2월    | 3월 <sup>p</sup> | 4월 <sup>p</sup> |
|----------------------------------|--------|-------|-------|-------|--------|-------|-----------------|-----------------|
| ○ 선행종합지수(2015=100) <sup>1)</sup> | 120.9  | 121.6 | 122.6 | 123.4 | 124.1  | 124.8 | 125.3           | 126.2           |
| - 전월비(%)                         | 0.8    | 0.6   | 0.8   | 0.7   | 0.6    | 0.6   | 0.4             | 0.7             |
| ○ 선행종합지수 순환변동치 <sup>2)</sup>     | 101.0  | 101.4 | 102.0 | 102.4 | 102.7  | 102.9 | 103.2           | 103.6           |
| - 전월차(p)                         | 0.4    | 0.4   | 0.6   | 0.4   | 0.3    | 0.2   | 0.3             | 0.4             |

- 1) 구성지표의 비경기적 요인(계절요인 및 불규칙요인)을 제거하여 종합한 지표
- 2) 선행종합지수에서 추세요인을 제거한 지표



• 회색부분은 경기수축기이며, 도표내의 "-" 수치는 기준순환일과의 선행시차(개월 수)를 의미함

### < 선행종합지수 구성지표 증감률 >

(전월비, \*: 전월차)<sup>1)</sup>

| 구 성 지 표                     | 변동폭 <sup>5)</sup> | '20.11월 | 12월  | '21.1월 | 2월   | 3월 <sup>p</sup> | 4월 <sup>p</sup> |
|-----------------------------|-------------------|---------|------|--------|------|-----------------|-----------------|
| • 재고순환지표(%p) <sup>*2)</sup> | 2.229             | 4.3     | -0.6 | 0.5    | 2.4  | 2.6             | 3.0             |
| • 경제심리지수(p) <sup>*</sup>    | 2.040             | 2.7     | 2.7  | 1.4    | 1.6  | 5.1             | 4.1             |
| • 기계류내수출하지수(% <sup>3)</sup> | 1.593             | 2.7     | 3.6  | -1.1   | -0.6 | -4.3            | 1.7             |
| • 건설수주액(%)                  | 9.628             | 5.7     | -0.8 | 4.9    | -4.4 | 2.2             | -5.2            |
| • 수출입물가비율(% <sup>4)</sup>   | 0.839             | 0.1     | -0.6 | -1.1   | -1.3 | -0.7            | 0.8             |
| • 코스피(%)                    | 2.152             | 2.2     | 5.3  | 9.6    | 7.0  | 3.1             | 0.8             |
| • 장단기금리차(%p) <sup>*</sup>   | 0.094             | 0.07    | 0.03 | 0.05   | 0.02 | 0.08            | 0.09            |

- 1) 각 구성지표의 전월비(차)는 비경기적 요인(계절요인 및 불규칙요인)을 제거한 수치로 원계열 또는 계절조정계열의 전월비(차)와 차이가 있음
- 2) 재고순환지표 = 출하증가율(전년동월비)-재고증가율(전년동월비)
- 3) 선박제외
- 4) 수출입물가비율 = 수출물가지수÷수입물가지수×100
- 5) 구성지표 과거(2010년~2020년) 월별 증감률의 표준편차



# 통 계 표

|                                   |    |
|-----------------------------------|----|
| 1. 생산동향 .....                     | 42 |
| 1.1 전산업생산지수 .....                 | 42 |
| 1.2 광공업 생산·출하·재고, 제조업 가동률 .....   | 44 |
| 1.3 광공업 특수분류별 생산·출하·재고 .....      | 46 |
| 1.4 광공업 주요 성장업종 제외지수 .....        | 48 |
| 1.5 광공업 업종별 생산·출하·재고 증감률 .....    | 49 |
| 1.6 서비스업생산지수 .....                | 50 |
| 2. 소비동향 .....                     | 58 |
| 2.1 소매판매액지수 .....                 | 58 |
| 2.2 소매판매액 .....                   | 62 |
| 3. 투자동향 .....                     | 64 |
| 3.1 설비투자지수, 기계류내수출하, 국내기계수주 ..... | 64 |
| 3.2 건설투자 (건설기성, 건설수주) .....       | 68 |
| 4. 경기동향 .....                     | 74 |
| 4.1 경기종합지수, 생산확산지수 .....          | 74 |

## < 이용시 유의사항 >

- 전산업생산지수, 광공업생산, 출하, 재고 및 가동률지수, 서비스업생산지수는 최근 2개월이 잠정치(p)입니다.
- 광공업생산지수는 연쇄지수 작성으로 매년초 직전연도 수치가 수정됩니다.
- 소매판매액지수는 최근 2개월이 잠정치(p)입니다.
- 설비투자지수, 국내기계수주, 건설수주 및 건설기성은 최근 2개월이 잠정치(p)입니다.
- 경기종합지수 중 동행종합지수는 최근 3개월, 선행종합지수, 후행종합지수 및 생산확산지수는 최근 2개월이 잠정치(p)입니다.

① 원지수, 증감률

(2015=100, %, 원지수)

|                    | 전산업생산      |            | 농림어업       |            | 광공업 <sup>1)</sup> |            | 건설업        |            | 서비스업       |            | 공공행정       |      |
|--------------------|------------|------------|------------|------------|-------------------|------------|------------|------------|------------|------------|------------|------|
|                    | 동월<br>(기)비 | 동월<br>(기)비 | 동월<br>(기)비 | 동월<br>(기)비 | 동월<br>(기)비        | 동월<br>(기)비 | 동월<br>(기)비 | 동월<br>(기)비 | 동월<br>(기)비 | 동월<br>(기)비 | 동월<br>(기)비 |      |
| 가중치 <sup>2)</sup>  | 100.00     | -          | 33.18      | 5.53       | 53.89             | 7.40       |            |            |            |            |            |      |
| 2018               | 107.3      | 1.5        | 99.4       | 1.0        | 106.3             | 1.4        | 123.7      | -4.2       | 106.9      | 2.3        | 105.5      | 2.0  |
| 2019               | 108.4      | 1.0        | 101.5      | 2.1        | 106.7             | 0.4        | 120.9      | -2.3       | 108.4      | 1.4        | 109.3      | 3.6  |
| 2020 <sup>3)</sup> | 107.3      | -1.2       | -          | -          | 106.3             | -0.4       | 115.9      | -4.1       | 106.2      | -2.0       | 112.7      | 3.1  |
| 2018.2/4           | 108.3      | 2.0        | -          | -          | 107.2             | 2.3        | 130.3      | -2.4       | 107.1      | 2.4        | 106.0      | 1.8  |
| 3/4                | 106.0      | 0.1        | -          | -          | 105.4             | 0.2        | 118.5      | -8.6       | 106.1      | 1.0        | 99.1       | 2.2  |
| 4/4                | 111.8      | 2.8        | -          | -          | 110.1             | 4.4        | 128.6      | -7.0       | 110.6      | 2.8        | 115.0      | 4.0  |
| 2019.1/4           | 103.5      | -0.5       | -          | -          | 100.6             | -2.0       | 110.5      | -5.9       | 104.6      | 0.9        | 103.4      | 1.6  |
| 2/4                | 109.2      | 0.8        | -          | -          | 107.2             | 0.0        | 127.2      | -2.4       | 108.5      | 1.3        | 110.1      | 3.9  |
| 3/4                | 107.2      | 1.1        | -          | -          | 106.2             | 0.8        | 114.5      | -3.4       | 107.7      | 1.5        | 102.8      | 3.7  |
| 4/4                | 114.4      | 2.3        | -          | -          | 112.9             | 2.5        | 131.2      | 2.1        | 112.7      | 1.9        | 120.7      | 5.0  |
| 2020.1/4           | 105.0      | 1.4        | -          | -          | 105.2             | 4.6        | 109.6      | -0.8       | 103.6      | -1.0       | 111.1      | 7.4  |
| 2/4                | 105.2      | -3.7       | -          | -          | 100.9             | -5.9       | 120.1      | -5.5       | 104.8      | -3.4       | 115.4      | 4.8  |
| 3/4                | 106.2      | -0.9       | -          | -          | 106.4             | 0.2        | 109.7      | -4.2       | 105.9      | -1.7       | 105.2      | 2.3  |
| 4/4                | 112.7      | -1.5       | -          | -          | 112.9             | 0.0        | 124.3      | -5.3       | 110.5      | -2.0       | 118.9      | -1.5 |
| 2021.1/4p          | 107.8      | 2.7        | -          | -          | 109.8             | 4.4        | 101.7      | -7.2       | 105.9      | 2.2        | 116.6      | 5.0  |
| 2019. 4            | 108.2      | 1.0        | -          | -          | 107.2             | 0.8        | 120.2      | -4.8       | 107.7      | 1.5        | 107.1      | 4.3  |
| 5                  | 109.6      | 1.9        | -          | -          | 108.6             | 1.1        | 122.7      | -1.4       | 109.5      | 2.2        | 105.1      | 5.3  |
| 6                  | 109.8      | -0.5       | -          | -          | 105.7             | -1.9       | 138.6      | -1.0       | 108.2      | 0.0        | 118.2      | 2.4  |
| 7                  | 108.8      | 1.4        | -          | -          | 110.6             | 2.0        | 115.9      | -3.8       | 108.0      | 1.4        | 101.9      | 3.5  |
| 8                  | 106.4      | 0.6        | -          | -          | 103.4             | -2.0       | 115.4      | -3.6       | 108.2      | 2.3        | 100.5      | 4.1  |
| 9                  | 106.3      | 1.2        | -          | -          | 104.5             | 2.2        | 112.4      | -2.7       | 106.8      | 0.8        | 105.9      | 3.4  |
| 10                 | 110.4      | 0.5        | -          | -          | 112.1             | -0.4       | 118.5      | 0.4        | 109.1      | 0.7        | 106.1      | 4.1  |
| 11                 | 110.9      | 1.9        | -          | -          | 111.4             | 1.5        | 120.2      | -0.7       | 110.3      | 2.4        | 106.5      | 2.8  |
| 12                 | 121.8      | 4.4        | -          | -          | 115.1             | 6.4        | 155.0      | 5.6        | 118.8      | 2.6        | 149.4      | 7.0  |
| 2020. 1            | 104.6      | -0.8       | -          | -          | 102.2             | -3.3       | 101.4      | -7.6       | 106.7      | 0.9        | 102.3      | 4.0  |
| 2                  | 100.8      | 4.8        | -          | -          | 99.7              | 11.0       | 101.4      | 3.9        | 100.7      | 1.3        | 106.2      | 6.0  |
| 3                  | 109.6      | 0.6        | -          | -          | 113.6             | 7.0        | 126.0      | 1.6        | 103.4      | -4.9       | 124.8      | 11.7 |
| 4                  | 102.4      | -5.4       | -          | -          | 101.6             | -5.2       | 114.8      | -4.5       | 101.1      | -6.1       | 106.2      | -0.8 |
| 5                  | 102.9      | -6.1       | -          | -          | 96.8              | -10.9      | 113.6      | -7.4       | 105.1      | -4.0       | 105.6      | 0.5  |
| 6                  | 110.2      | 0.4        | -          | -          | 104.3             | -1.3       | 131.9      | -4.8       | 108.2      | 0.0        | 134.5      | 13.8 |
| 7                  | 106.8      | -1.8       | -          | -          | 107.4             | -2.9       | 111.5      | -3.7       | 106.7      | -1.2       | 101.7      | -0.2 |
| 8                  | 102.3      | -3.9       | -          | -          | 99.6              | -3.7       | 101.9      | -11.7      | 104.1      | -3.8       | 102.1      | 1.6  |
| 9                  | 109.5      | 3.0        | -          | -          | 112.1             | 7.3        | 115.6      | 2.9        | 106.9      | 0.1        | 111.8      | 5.6  |
| 10                 | 107.0      | -3.1       | -          | -          | 109.0             | -2.8       | 106.1      | -10.5      | 106.4      | -2.5       | 103.0      | -2.9 |
| 11                 | 110.1      | -0.7       | -          | -          | 111.5             | 0.1        | 119.4      | -0.6       | 108.8      | -1.4       | 106.0      | -0.5 |
| 12                 | 120.9      | -0.7       | -          | -          | 118.1             | 2.6        | 147.3      | -4.9       | 116.3      | -2.1       | 147.7      | -1.1 |
| 2021. 1            | 106.2      | 1.5        | -          | -          | 110.2             | 7.8        | 93.3       | -8.0       | 104.8      | -1.8       | 107.7      | 5.3  |
| 2                  | 101.2      | 0.4        | -          | -          | 100.5             | 0.8        | 93.0       | -8.3       | 101.5      | 0.8        | 108.7      | 2.4  |
| 3p                 | 115.9      | 5.7        | -          | -          | 118.6             | 4.4        | 118.8      | -5.7       | 111.5      | 7.8        | 133.5      | 7.0  |
| 4p                 | 111.4      | 8.8        | -          | -          | 114.2             | 12.4       | 112.8      | -1.8       | 109.6      | 8.4        | 110.6      | 4.1  |

※ p는 잠정치임

1) 광공업은 광업, 제조업, 전기·가스업임 2) 월·분기·연간지수의 산업별 가중치임. 연간지수의 산업별 가중치는 농림어업(2.3%), 광공업(32.4%), 건설업(5.4%), 서비스업(52.7%), 공공행정(7.2%)임

3) '20년 연간지수는 농림어업을 제외한 수치임

② 계절조정지수, 증감률

(2015=100, %, 계절조정)

|                   | 전산업생산      |            | 농림어업       |            | 광공업 <sup>1)</sup> |            | 건설업        |            | 서비스업       |            | 공공행정       |      |
|-------------------|------------|------------|------------|------------|-------------------|------------|------------|------------|------------|------------|------------|------|
|                   | 전월<br>(기)비 | 전월<br>(기)비 | 전월<br>(기)비 | 전월<br>(기)비 | 전월<br>(기)비        | 전월<br>(기)비 | 전월<br>(기)비 | 전월<br>(기)비 | 전월<br>(기)비 | 전월<br>(기)비 | 전월<br>(기)비 |      |
| 가중치 <sup>2)</sup> | 100.00     | -          | -          | -          | 33.18             | -          | 5.53       | -          | 53.89      | -          | 7.40       |      |
| 2018              | -          | -          | -          | -          | -                 | -          | -          | -          | -          | -          | -          |      |
| 2019              | -          | -          | -          | -          | -                 | -          | -          | -          | -          | -          | -          |      |
| 2020              | -          | -          | -          | -          | -                 | -          | -          | -          | -          | -          | -          |      |
| 2018.2/4          | 108.2      | 0.9        | -          | -          | 107.7             | 2.3        | 126.4      | -2.5       | 107.0      | 0.5        | 105.1      | 1.0  |
| 3/4               | 108.3      | 0.1        | -          | -          | 107.9             | 0.2        | 123.3      | -2.5       | 107.2      | 0.2        | 107.0      | 1.8  |
| 4/4               | 107.5      | -0.7       | -          | -          | 105.9             | -1.9       | 118.5      | -3.9       | 107.2      | 0.0        | 108.6      | 1.5  |
| 2019.1/4          | 106.9      | -0.6       | -          | -          | 103.9             | -1.9       | 121.6      | 2.6        | 107.5      | 0.3        | 106.1      | -2.3 |
| 2/4               | 108.1      | 1.1        | -          | -          | 105.9             | 1.9        | 121.8      | 0.2        | 108.0      | 0.5        | 108.5      | 2.3  |
| 3/4               | 109.2      | 1.0        | -          | -          | 107.8             | 1.8        | 119.2      | -2.2       | 108.8      | 0.7        | 110.7      | 2.0  |
| 4/4               | 109.9      | 0.6        | -          | -          | 108.6             | 0.7        | 120.4      | 1.0        | 109.2      | 0.4        | 113.2      | 2.3  |
| 2020.1/4          | 107.9      | -1.8       | -          | -          | 107.9             | -0.6       | 119.6      | -0.7       | 106.0      | -2.9       | 113.0      | -0.2 |
| 2/4               | 104.7      | -3.0       | -          | -          | 100.9             | -6.5       | 116.1      | -2.9       | 104.6      | -1.3       | 112.9      | -0.1 |
| 3/4               | 107.6      | 2.8        | -          | -          | 107.0             | 6.0        | 112.8      | -2.8       | 106.7      | 2.0        | 112.5      | -0.4 |
| 4/4               | 109.3      | 1.6        | -          | -          | 110.1             | 2.9        | 115.7      | 2.5        | 107.7      | 0.9        | 112.3      | -0.2 |
| 2021.1/4p         | 111.2      | 1.7        | -          | -          | 113.7             | 3.3        | 111.5      | -3.6       | 108.5      | 0.7        | 119.3      | 6.2  |
| 2019. 4           | 108.4      | 1.3        | -          | -          | 106.1             | 1.9        | 121.0      | 0.1        | 108.4      | 0.6        | 109.1      | 3.8  |
| 5                 | 108.4      | 0.0        | -          | -          | 105.4             | -0.7       | 122.2      | 1.0        | 108.5      | 0.1        | 110.4      | 1.2  |
| 6                 | 107.5      | -0.8       | -          | -          | 106.3             | 0.9        | 122.3      | 0.0        | 107.0      | -1.4       | 105.9      | -4.1 |
| 7                 | 109.2      | 1.6        | -          | -          | 108.6             | 2.2        | 118.9      | -2.7       | 108.4      | 1.3        | 110.5      | 4.3  |
| 8                 | 109.3      | 0.1        | -          | -          | 106.8             | -1.7       | 120.6      | 1.4        | 109.5      | 1.0        | 111.1      | 0.5  |
| 9                 | 109.0      | -0.3       | -          | -          | 108.1             | 1.2        | 118.0      | -2.1       | 108.4      | -1.0       | 110.5      | -0.5 |
| 10                | 108.9      | -0.1       | -          | -          | 106.9             | -1.1       | 120.3      | 1.9        | 108.5      | 0.1        | 112.2      | 1.5  |
| 11                | 109.4      | 0.5        | -          | -          | 107.6             | 0.7        | 117.5      | -2.4       | 109.5      | 0.9        | 111.2      | -0.9 |
| 12                | 111.5      | 1.9        | -          | -          | 111.3             | 3.4        | 123.3      | 5.0        | 109.7      | 0.2        | 116.3      | 4.6  |
| 2020. 1           | 110.3      | -1.1       | -          | -          | 108.4             | -2.6       | 119.7      | -2.9       | 110.0      | 0.3        | 113.3      | -2.6 |
| 2                 | 106.9      | -3.1       | -          | -          | 105.5             | -2.7       | 117.9      | -1.5       | 106.1      | -3.5       | 110.6      | -2.4 |
| 3                 | 106.5      | -0.4       | -          | -          | 109.9             | 4.2        | 121.1      | 2.7        | 101.8      | -4.1       | 115.0      | 4.0  |
| 4                 | 104.4      | -2.0       | -          | -          | 103.6             | -5.7       | 118.5      | -2.1       | 102.6      | 0.8        | 110.0      | -4.3 |
| 5                 | 102.8      | -1.5       | -          | -          | 95.6              | -7.7       | 114.8      | -3.1       | 104.7      | 2.0        | 111.8      | 1.6  |
| 6                 | 106.8      | 3.9        | -          | -          | 103.4             | 8.2        | 114.9      | 0.1        | 106.6      | 1.8        | 116.9      | 4.6  |
| 7                 | 107.1      | 0.3        | -          | -          | 105.4             | 1.9        | 114.7      | -0.2       | 107.0      | 0.4        | 109.7      | -6.2 |
| 8                 | 107.2      | 0.1        | -          | -          | 106.1             | 0.7        | 109.4      | -4.6       | 106.6      | -0.4       | 114.7      | 4.6  |
| 9                 | 108.4      | 1.1        | -          | -          | 109.4             | 3.1        | 114.4      | 4.5        | 106.6      | 0.0        | 113.0      | -1.5 |
| 10                | 108.5      | 0.1        | -          | -          | 108.8             | -0.5       | 113.5      | -0.7       | 107.5      | 0.8        | 110.8      | -1.9 |
| 11                | 109.5      | 0.9        | -          | -          | 109.3             | 0.5        | 118.2      | 4.1        | 108.4      | 0.8        | 111.4      | 0.5  |
| 12                | 110.0      | 0.5        | -          | -          | 112.3             | 2.7        | 115.3      | -2.5       | 107.3      | -1.0       | 114.8      | 3.1  |
| 2021. 1           | 109.4      | -0.5       | -          | -          | 110.9             | -1.2       | 106.6      | -7.6       | 107.2      | -0.1       | 120.2      | 4.7  |
| 2                 | 111.6      | 2.0        | -          | -          | 115.6             | 4.2        | 113.8      | 6.8        | 108.4      | 1.1        | 115.4      | -4.0 |
| 3p                | 112.6      | 0.9        | -          | -          | 114.6             | -0.9       | 114.2      | 0.3        | 109.8      | 1.3        | 122.3      | 6.0  |
| 4p                | 111.4      | -1.1       | -          | -          | 112.8             | -1.6       | 113.2      | -0.8       | 110.2      | 0.4        | 112.9      | -7.7 |

※ p는 잠정치임

- 1) 광공업은 광업, 제조업, 전기·가스업임
- 2) 월·분기지수의 산업별 가중치

① 지수

(2015=100, 원지수)

|           | 광 공 업 <sup>1)</sup> |               | 제 조 업             |               |       |
|-----------|---------------------|---------------|-------------------|---------------|-------|
|           | 생 산                 | 출 하           | 재 고 <sup>2)</sup> | 가 동 률         | 생산능력  |
| 2018      | 106.3               | 102.9         | 112.1             | 98.8          | 103.0 |
| 2019      | 106.7               | 102.6         | 109.4             | 98.4          | 103.2 |
| 2020      | 106.3               | 100.5         | 110.3             | 95.6          | 104.0 |
| 2018.2/4  | 107.2 (107.7)       | 103.7 (104.8) | 108.5 (109.3)     | 101.0 (100.2) | 102.4 |
| 3/4       | 105.4 (107.9)       | 101.6 (104.7) | 106.8 (107.8)     | 97.3 ( 99.6)  | 103.4 |
| 4/4       | 110.1 (105.9)       | 106.4 (102.9) | 112.1 (114.6)     | 101.8 ( 98.4) | 104.0 |
| 2019.1/4  | 100.6 (103.9)       | 99.0 (102.3)  | 109.3 (109.5)     | 92.4 ( 96.2)  | 103.1 |
| 2/4       | 107.2 (105.9)       | 102.8 (102.8) | 111.5 (112.2)     | 100.2 ( 97.8) | 102.6 |
| 3/4       | 106.2 (107.8)       | 101.8 (104.6) | 113.3 (114.8)     | 98.8 (100.2)  | 102.8 |
| 4/4       | 112.9 (108.6)       | 106.9 (103.8) | 109.4 (111.9)     | 102.3 ( 98.9) | 104.3 |
| 2020.1/4  | 105.2 (107.9)       | 99.5 (102.0)  | 114.2 (114.4)     | 95.0 ( 98.1)  | 103.7 |
| 2/4       | 100.9 (100.9)       | 94.8 ( 96.0)  | 113.5 (114.3)     | 90.8 ( 89.8)  | 103.6 |
| 3/4       | 106.4 (107.0)       | 100.3 (101.9) | 111.8 (113.9)     | 95.9 ( 96.1)  | 103.9 |
| 4/4       | 112.9 (110.1)       | 107.2 (105.5) | 110.3 (112.5)     | 100.9 ( 99.1) | 104.7 |
| 2021.1/4p | 109.8 (113.7)       | 103.9 (108.0) | 109.4 (110.0)     | 96.5 (100.9)  | 105.1 |
| 2019. 4   | 107.2 (106.1)       | 102.5 (102.7) | 113.2 (112.7)     | 99.9 ( 97.9)  | 102.5 |
| 5         | 108.6 (105.4)       | 103.9 (102.7) | 114.3 (113.0)     | 101.9 ( 97.8) | 102.6 |
| 6         | 105.7 (106.3)       | 101.9 (103.0) | 111.5 (112.2)     | 98.8 ( 97.8)  | 102.6 |
| 7         | 110.6 (108.6)       | 104.0 (104.4) | 117.5 (115.1)     | 103.6 (100.5) | 102.9 |
| 8         | 103.4 (106.8)       | 100.7 (105.0) | 115.0 (113.4)     | 95.9 ( 99.4)  | 102.7 |
| 9         | 104.5 (108.1)       | 100.7 (104.4) | 113.3 (114.8)     | 96.8 (100.6)  | 102.9 |
| 10        | 112.1 (106.9)       | 106.6 (103.4) | 113.7 (114.7)     | 103.5 ( 99.0) | 103.4 |
| 11        | 111.4 (107.6)       | 104.8 (101.6) | 113.9 (114.5)     | 100.8 ( 97.5) | 104.8 |
| 12        | 115.1 (111.3)       | 109.2 (106.5) | 109.4 (111.9)     | 102.5 (100.3) | 104.7 |
| 2020. 1   | 102.2 (108.4)       | 95.5 (102.7)  | 114.5 (113.9)     | 91.5 ( 99.7)  | 103.8 |
| 2         | 99.7 (105.5)        | 94.2 ( 98.8)  | 115.8 (114.7)     | 90.2 ( 95.2)  | 103.6 |
| 3         | 113.6 (109.9)       | 108.9 (104.6) | 114.2 (114.4)     | 103.3 ( 99.5) | 103.8 |
| 4         | 101.6 (103.6)       | 94.6 ( 98.1)  | 115.4 (114.8)     | 91.2 ( 92.5)  | 103.7 |
| 5         | 96.8 ( 95.6)        | 91.0 ( 91.7)  | 116.5 (115.1)     | 86.8 ( 84.9)  | 103.5 |
| 6         | 104.3 (103.4)       | 98.9 ( 98.3)  | 113.5 (114.3)     | 94.3 ( 92.1)  | 103.6 |
| 7         | 107.4 (105.4)       | 99.7 (100.2)  | 116.7 (114.0)     | 97.3 ( 94.4)  | 103.7 |
| 8         | 99.6 (106.1)        | 93.6 (100.5)  | 118.7 (117.1)     | 89.1 ( 95.1)  | 103.8 |
| 9         | 112.1 (109.4)       | 107.6 (105.0) | 111.8 (113.9)     | 101.2 ( 98.7) | 104.3 |
| 10        | 109.0 (108.8)       | 103.6 (104.9) | 111.9 (113.2)     | 98.8 ( 98.8)  | 104.3 |
| 11        | 111.5 (109.3)       | 106.0 (104.1) | 111.1 (111.8)     | 100.5 ( 98.6) | 104.2 |
| 12        | 118.1 (112.3)       | 112.0 (107.6) | 110.3 (112.5)     | 103.5 ( 99.8) | 105.6 |
| 2021. 1   | 110.2 (110.9)       | 103.8 (106.9) | 112.5 (111.7)     | 96.6 ( 98.1)  | 105.3 |
| 2         | 100.5 (115.6)       | 95.2 (108.9)  | 112.8 (112.2)     | 88.5 (103.9)  | 104.7 |
| 3p        | 118.6 (114.6)       | 112.7 (108.3) | 109.4 (110.0)     | 104.5 (100.6) | 105.4 |
| 4p        | 114.2 (112.8)       | 106.7 (107.4) | 110.5 (109.9)     | 101.2 ( 99.2) | 105.1 |

※ p는 잠정치임 ( )내는 계절조정지수임

1) 광공업은 광업, 제조업, 전기·가스업임

2) 재고는 기(월, 분기, 연)말 기준



② 증감률, 평균가동률

(전년동월(기)비, %)

|           | 광 공 업 <sup>1)</sup> |               | 제 조 업        |               |      |       |
|-----------|---------------------|---------------|--------------|---------------|------|-------|
|           | 생 산                 | 출 하           | 재 고          | 가 동 률         | 생산능력 | 평균가동률 |
| 2018      | 1.4                 | 0.1           | 6.7          | 0.4           | -0.1 | 73.8  |
| 2019      | 0.4                 | -0.3          | -2.4         | -0.4          | 0.2  | 73.2  |
| 2020      | -0.4                | -2.0          | 0.8          | -2.8          | 0.8  | 71.3  |
| 2018.2/4  | 2.3 ( 2.3)          | 0.5 ( 2.3)    | 8.2 ( 1.1)   | 1.4 ( 1.8)    | -0.3 | 74.6  |
| 3/4       | 0.2 ( 0.2)          | -1.4 ( -0.1)  | 6.5 ( -1.4)  | -1.9 ( -0.6)  | 0.1  | 74.1  |
| 4/4       | 4.4 ( -1.9)         | 3.1 ( -1.7)   | 6.7 ( 6.3)   | 4.5 ( -1.2)   | -0.1 | 73.2  |
| 2019.1/4  | -2.0 ( -1.9)        | -0.8 ( -0.6)  | 1.3 ( -4.5)  | -2.8 ( -2.2)  | 0.8  | 71.6  |
| 2/4       | 0.0 ( 1.9)          | -0.9 ( 0.5)   | 2.8 ( 2.5)   | -0.8 ( 1.7)   | 0.2  | 72.8  |
| 3/4       | 0.8 ( 1.8)          | 0.2 ( 1.8)    | 6.1 ( 2.3)   | 1.5 ( 2.5)    | -0.6 | 74.6  |
| 4/4       | 2.5 ( 0.7)          | 0.5 ( -0.8)   | -2.4 ( -2.5) | 0.5 ( -1.3)   | 0.3  | 73.7  |
| 2020.1/4  | 4.6 ( -0.6)         | 0.5 ( -1.7)   | 4.5 ( 2.2)   | 2.8 ( -0.8)   | 0.6  | 73.0  |
| 2/4       | -5.9 ( -6.5)        | -7.8 ( -5.9)  | 1.8 ( -0.1)  | -9.4 ( -8.5)  | 1.0  | 66.9  |
| 3/4       | 0.2 ( 6.0)          | -1.5 ( 6.1)   | -1.3 ( -0.3) | -2.9 ( 7.0)   | 1.1  | 71.5  |
| 4/4       | 0.0 ( 2.9)          | 0.3 ( 3.5)    | 0.8 ( -1.2)  | -1.4 ( 3.1)   | 0.4  | 73.8  |
| 2021.1/4p | 4.4 ( 3.3)          | 4.4 ( 2.4)    | -4.2 ( -2.2) | 1.6 ( 1.8)    | 1.4  | 75.1  |
| 2019. 4   | 0.8 ( 1.9)          | 0.6 ( 0.0)    | 3.9 ( 2.9)   | -0.1 ( 2.0)   | 0.3  | 72.9  |
| 5         | 1.1 ( -0.7)         | -1.0 ( 0.0)   | 5.7 ( 0.3)   | -0.1 ( -0.1)  | 0.4  | 72.8  |
| 6         | -1.9 ( 0.9)         | -2.3 ( 0.3)   | 2.8 ( -0.7)  | -2.3 ( 0.0)   | -0.2 | 72.8  |
| 7         | 2.0 ( 2.2)          | 1.5 ( 1.4)    | 6.8 ( 2.6)   | 3.2 ( 2.8)    | -0.3 | 74.8  |
| 8         | -2.0 ( -1.7)        | -1.2 ( 0.6)   | 4.3 ( -1.5)  | -1.6 ( -1.1)  | -0.6 | 74.0  |
| 9         | 2.2 ( 1.2)          | 0.2 ( -0.6)   | 6.1 ( 1.2)   | 3.0 ( 1.2)    | -0.8 | 74.9  |
| 10        | -0.4 ( -1.1)        | -2.3 ( -1.0)  | 4.3 ( -0.1)  | -1.1 ( -1.6)  | -0.5 | 73.7  |
| 11        | 1.5 ( 0.7)          | -1.2 ( -1.7)  | 1.7 ( -0.2)  | -1.0 ( -1.5)  | 0.7  | 72.6  |
| 12        | 6.4 ( 3.4)          | 4.9 ( 4.8)    | -2.4 ( -2.3) | 3.5 ( 2.9)    | 0.8  | 74.7  |
| 2020. 1   | -3.3 ( -2.6)        | -6.9 ( -3.6)  | 2.4 ( 1.8)   | -5.5 ( -0.6)  | 0.5  | 74.2  |
| 2         | 11.0 ( -2.7)        | 5.6 ( -3.8)   | 3.3 ( 0.7)   | 9.7 ( -4.5)   | 0.7  | 70.8  |
| 3         | 7.0 ( 4.2)          | 3.4 ( 5.9)    | 4.5 ( -0.3)  | 5.1 ( 4.5)    | 0.8  | 74.1  |
| 4         | -5.2 ( -5.7)        | -7.7 ( -6.2)  | 1.9 ( 0.3)   | -8.7 ( -7.0)  | 1.2  | 68.9  |
| 5         | -10.9 ( -7.7)       | -12.4 ( -6.5) | 1.9 ( 0.3)   | -14.8 ( -8.2) | 0.9  | 63.2  |
| 6         | -1.3 ( 8.2)         | -2.9 ( 7.2)   | 1.8 ( -0.7)  | -4.6 ( 8.5)   | 1.0  | 68.6  |
| 7         | -2.9 ( 1.9)         | -4.1 ( 1.9)   | -0.7 ( -0.3) | -6.1 ( 2.5)   | 0.8  | 70.2  |
| 8         | -3.7 ( 0.7)         | -7.1 ( 0.3)   | 3.2 ( 2.7)   | -7.1 ( 0.7)   | 1.1  | 70.8  |
| 9         | 7.3 ( 3.1)          | 6.9 ( 4.5)    | -1.3 ( -2.7) | 4.5 ( 3.8)    | 1.4  | 73.5  |
| 10        | -2.8 ( -0.5)        | -2.8 ( -0.1)  | -1.6 ( -0.6) | -4.5 ( 0.1)   | 0.9  | 73.6  |
| 11        | 0.1 ( 0.5)          | 1.1 ( -0.8)   | -2.5 ( -1.2) | -0.3 ( -0.2)  | -0.6 | 73.4  |
| 12        | 2.6 ( 2.7)          | 2.6 ( 3.4)    | 0.8 ( 0.6)   | 1.0 ( 1.2)    | 0.9  | 74.3  |
| 2021. 1   | 7.8 ( -1.2)         | 8.7 ( -0.7)   | -1.7 ( -0.7) | 5.6 ( -1.7)   | 1.4  | 73.0  |
| 2         | 0.8 ( 4.2)          | 1.1 ( 1.9)    | -2.6 ( 0.4)  | -1.9 ( 5.9)   | 1.1  | 77.3  |
| 3p        | 4.4 ( -0.9)         | 3.5 ( -0.6)   | -4.2 ( -2.0) | 1.2 ( -3.2)   | 1.5  | 74.9  |
| 4p        | 12.4 ( -1.6)        | 12.8 ( -0.8)  | -4.2 ( -0.1) | 11.0 ( -1.4)  | 1.4  | 73.8  |

※ p는 잠정치임 ( )내는 계절조정 전월(기)비임

1) 광공업은 광업, 제조업, 전기·가스업임

① 지수

(2015=100, 원지수, %)

|           | 생 산           |       |       | 출 하           |               | 재고/출하<br>비율 <sup>1)</sup> |
|-----------|---------------|-------|-------|---------------|---------------|---------------------------|
|           | 제 조 업         | I C T | 자동차   | 내 수           | 수 출           |                           |
| 2018      | 106.1         | 125.9 | 93.9  | 103.5         | 102.0         | -                         |
| 2019      | 106.6         | 132.0 | 93.4  | 102.2         | 103.1         | -                         |
| 2020      | 106.3         | 147.7 | 84.1  | 98.7          | 103.0         | -                         |
| 2018.2/4  | 107.8 (107.6) | 124.5 | 96.9  | 104.7 (105.8) | 102.1 (103.4) | -                         |
| 3/4       | 105.4 (107.6) | 134.5 | 86.9  | 99.9 (105.0)  | 103.9 (104.2) | -                         |
| 4/4       | 110.0 (105.8) | 130.7 | 103.7 | 107.1 (103.9) | 105.4 (101.5) | -                         |
| 2019.1/4  | 99.5 (103.6)  | 110.5 | 90.6  | 101.0 (103.8) | 96.1 (100.1)  | -                         |
| 2/4       | 107.5 (105.8) | 127.1 | 99.2  | 103.7 (103.5) | 101.3 (101.7) | -                         |
| 3/4       | 106.3 (107.7) | 140.1 | 87.3  | 98.8 (103.7)  | 106.0 (105.9) | -                         |
| 4/4       | 113.0 (108.7) | 150.4 | 96.4  | 105.2 (102.6) | 109.1 (105.5) | -                         |
| 2020.1/4  | 104.5 (108.0) | 137.6 | 81.5  | 97.7 ( 99.5)  | 102.2 (105.8) | -                         |
| 2/4       | 101.1 (100.6) | 137.4 | 75.0  | 95.3 ( 96.4)  | 94.1 ( 95.4)  | -                         |
| 3/4       | 106.7 (107.0) | 152.6 | 86.4  | 97.4 (100.9)  | 104.6 (103.3) | -                         |
| 4/4       | 112.9 (110.3) | 163.2 | 93.6  | 104.5 (103.6) | 111.2 (108.4) | -                         |
| 2021.1/4p | 109.1 (113.9) | 156.9 | 90.6  | 101.2 (104.5) | 108.0 (113.3) | -                         |
| 2019. 4   | 107.3 (105.9) | 119.4 | 102.2 | 106.3 (105.1) | 96.9 ( 99.2)  | 110.4                     |
| 5         | 109.0 (105.2) | 127.4 | 101.6 | 104.9 (103.1) | 102.4 (102.0) | 110.6                     |
| 6         | 106.2 (106.2) | 134.6 | 93.7  | 100.0 (102.2) | 104.6 (104.0) | 109.4                     |
| 7         | 110.8 (108.5) | 136.6 | 101.4 | 103.7 (104.3) | 104.3 (104.4) | 110.6                     |
| 8         | 103.2 (106.7) | 140.0 | 77.1  | 97.9 (104.3)  | 104.6 (105.9) | 108.3                     |
| 9         | 105.0 (108.0) | 143.6 | 83.3  | 94.9 (102.4)  | 109.1 (107.3) | 110.2                     |
| 10        | 112.8 (107.0) | 148.5 | 99.4  | 104.4 (102.1) | 109.7 (105.0) | 111.1                     |
| 11        | 111.6 (107.7) | 151.5 | 95.2  | 103.5 (101.3) | 106.5 (102.0) | 113.0                     |
| 12        | 114.6 (111.5) | 151.1 | 94.7  | 107.8 (104.3) | 111.2 (109.6) | 105.1                     |
| 2020. 1   | 101.0 (108.6) | 132.4 | 77.3  | 96.3 (102.1)  | 94.3 (103.6)  | 111.0                     |
| 2         | 98.8 (105.4)  | 130.8 | 65.2  | 92.1 ( 95.8)  | 97.1 (103.2)  | 116.4                     |
| 3         | 113.7 (110.1) | 149.6 | 101.9 | 104.6 (100.5) | 115.3 (110.6) | 109.4                     |
| 4         | 101.6 (103.4) | 125.7 | 81.6  | 96.1 ( 98.7)  | 92.3 ( 97.2)  | 117.7                     |
| 5         | 97.0 ( 95.2)  | 137.4 | 64.2  | 91.7 ( 92.1)  | 89.9 ( 91.0)  | 126.5                     |
| 6         | 104.8 (103.2) | 149.0 | 79.3  | 98.0 ( 98.3)  | 100.1 ( 98.1) | 116.9                     |
| 7         | 107.9 (105.6) | 144.4 | 93.2  | 98.7 ( 99.3)  | 101.1 (101.3) | 114.0                     |
| 8         | 99.3 (105.9)  | 151.1 | 68.9  | 90.3 (100.0)  | 98.3 (101.2)  | 117.0                     |
| 9         | 113.0 (109.6) | 162.4 | 97.2  | 103.1 (103.4) | 114.4 (107.3) | 108.6                     |
| 10        | 109.6 (108.9) | 156.7 | 95.4  | 100.3 (103.6) | 108.4 (106.9) | 108.1                     |
| 11        | 111.7 (109.4) | 160.4 | 95.4  | 103.3 (102.9) | 109.9 (105.7) | 107.7                     |
| 12        | 117.5 (112.5) | 172.5 | 89.9  | 109.8 (104.3) | 115.3 (112.5) | 104.7                     |
| 2021. 1   | 108.7 (110.8) | 154.6 | 91.1  | 102.7 (103.8) | 105.4 (111.7) | 104.9                     |
| 2         | 99.7 (116.0)  | 146.3 | 79.5  | 92.0 (105.1)  | 100.1 (114.5) | 103.1                     |
| 3p        | 118.8 (115.0) | 169.8 | 101.3 | 108.8 (104.7) | 118.6 (113.7) | 101.6                     |
| 4p        | 114.8 (113.1) | 154.0 | 98.0  | 105.7 (104.6) | 108.1 (111.6) | 102.4                     |

※ p는 잠정치임 ( )내는 계절조정지수임

1) 제조업의 출하지수에 대한 재고지수 비율 = (계절조정재고지수 ÷ 계절조정출하지수) × 100

② 증감률

(전년동월(기)비, %)

|           | 생 산           |       |       | 출 하           |               |
|-----------|---------------|-------|-------|---------------|---------------|
|           | 제 조 업         | I C T | 자동차   | 내 수           | 수 출           |
| 2018      | 1.3           | 11.8  | -1.3  | -0.7          | 1.2           |
| 2019      | 0.5           | 4.8   | -0.5  | -1.3          | 1.1           |
| 2020      | -0.3          | 11.9  | -10.0 | -3.4          | -0.1          |
| 2018.2/4  | 2.1 ( 2.5)    | 18.0  | -4.0  | -0.6 ( 1.8)   | 1.9 ( 3.2)    |
| 3/4       | 0.0 ( 0.0)    | 16.1  | -6.2  | -4.2 ( -0.8)  | 2.9 ( 0.8)    |
| 4/4       | 4.6 ( -1.7)   | 6.5   | 16.8  | 3.5 ( -1.0)   | 2.5 ( -2.6)   |
| 2019.1/4  | -1.8 ( -2.1)  | -2.8  | 2.7   | -1.1 ( -0.1)  | -0.4 ( -1.4)  |
| 2/4       | -0.3 ( 2.1)   | 2.1   | 2.4   | -1.0 ( -0.3)  | -0.8 ( 1.6)   |
| 3/4       | 0.9 ( 1.8)    | 4.2   | 0.5   | -1.1 ( 0.2)   | 2.0 ( 4.1)    |
| 4/4       | 2.7 ( 0.9)    | 15.1  | -7.0  | -1.8 ( -1.1)  | 3.5 ( -0.4)   |
| 2020.1/4  | 5.0 ( -0.6)   | 24.5  | -10.0 | -3.3 ( -3.0)  | 6.3 ( 0.3)    |
| 2/4       | -6.0 ( -6.9)  | 8.1   | -24.4 | -8.1 ( -3.1)  | -7.1 ( -9.8)  |
| 3/4       | 0.4 ( 6.4)    | 8.9   | -1.0  | -1.4 ( 4.7)   | -1.3 ( 8.3)   |
| 4/4       | -0.1 ( 3.1)   | 8.5   | -2.9  | -0.7 ( 2.7)   | 1.9 ( 4.9)    |
| 2021.1/4p | 4.4 ( 3.3)    | 14.0  | 11.2  | 3.6 ( 0.9)    | 5.7 ( 4.5)    |
| 2019. 4   | 0.5 ( 1.9)    | -2.0  | 4.2   | 1.8 ( 1.6)    | -1.3 ( -2.5)  |
| 5         | 0.8 ( -0.7)   | 5.6   | 3.8   | -1.4 ( -1.9)  | -0.2 ( 2.8)   |
| 6         | -2.0 ( 1.0)   | 2.6   | -1.0  | -3.3 ( -0.9)  | -0.9 ( 2.0)   |
| 7         | 2.4 ( 2.2)    | 0.1   | 14.8  | 1.4 ( 2.1)    | 1.6 ( 0.4)    |
| 8         | -1.8 ( -1.7)  | 5.4   | -11.9 | -3.2 ( 0.0)   | 1.7 ( 1.4)    |
| 9         | 1.9 ( 1.2)    | 6.9   | -2.0  | -1.6 ( -1.8)  | 2.7 ( 1.3)    |
| 10        | -0.4 ( -0.9)  | 5.7   | -5.3  | -2.7 ( -0.3)  | -1.5 ( -2.1)  |
| 11        | 1.7 ( 0.7)    | 18.7  | -11.0 | -3.5 ( -0.8)  | 1.9 ( -2.9)   |
| 12        | 7.2 ( 3.5)    | 21.9  | -4.5  | 0.8 ( 3.0)    | 11.0 ( 7.5)   |
| 2020. 1   | -3.2 ( -2.6)  | 19.7  | -21.2 | -10.2 ( -2.1) | -1.8 ( -5.5)  |
| 2         | 11.6 ( -2.9)  | 27.1  | -13.6 | 2.2 ( -6.2)   | 10.6 ( -0.4)  |
| 3         | 7.6 ( 4.5)    | 26.8  | 3.8   | -1.1 ( 4.9)   | 10.3 ( 7.2)   |
| 4         | -5.3 ( -6.1)  | 5.3   | -20.2 | -9.6 ( -1.8)  | -4.7 (-12.1)  |
| 5         | -11.0 ( -7.9) | 7.8   | -36.8 | -12.6 ( -6.7) | -12.2 ( -6.4) |
| 6         | -1.3 ( 8.4)   | 10.7  | -15.4 | -2.0 ( 6.7)   | -4.3 ( 7.8)   |
| 7         | -2.6 ( 2.3)   | 5.7   | -8.1  | -4.8 ( 1.0)   | -3.1 ( 3.3)   |
| 8         | -3.8 ( 0.3)   | 7.9   | -10.6 | -7.8 ( 0.7)   | -6.0 ( -0.1)  |
| 9         | 7.6 ( 3.5)    | 13.1  | 16.7  | 8.6 ( 3.4)    | 4.9 ( 6.0)    |
| 10        | -2.8 ( -0.6)  | 5.5   | -4.0  | -3.9 ( 0.2)   | -1.2 ( -0.4)  |
| 11        | 0.1 ( 0.5)    | 5.9   | 0.2   | -0.2 ( -0.7)  | 3.2 ( -1.1)   |
| 12        | 2.5 ( 2.8)    | 14.2  | -5.1  | 1.9 ( 1.4)    | 3.7 ( 6.4)    |
| 2021. 1   | 7.6 ( -1.5)   | 16.8  | 17.9  | 6.6 ( -0.5)   | 11.8 ( -0.7)  |
| 2         | 0.9 ( 4.7)    | 11.9  | 21.9  | -0.1 ( 1.3)   | 3.1 ( 2.5)    |
| 3p        | 4.5 ( -0.9)   | 13.5  | -0.6  | 4.0 ( -0.4)   | 2.9 ( -0.7)   |
| 4p        | 13.0 ( -1.7)  | 22.5  | 20.1  | 10.0 ( -0.1)  | 17.1 ( -1.8)  |

※ p는 잠정치임 ( )내는 계절조정 전월(기)비임

○ 생산

(2015=100, %)

|           | ICT 및 자동차 제외 |        |        |        | 반도체, 전자부품 제외 |        |        |        |
|-----------|--------------|--------|--------|--------|--------------|--------|--------|--------|
|           | 원지수          |        | 계절조정지수 |        | 원지수          |        | 계절조정지수 |        |
|           | 지수           | 동월(기)비 | 지수     | 전월(기)비 | 지수           | 동월(기)비 | 지수     | 전월(기)비 |
| 2018      | 103.1        | -1.2   | -      | -      | 99.8         | -1.5   | -      | -      |
| 2019      | 102.0        | -1.1   | -      | -      | 98.7         | -1.1   | -      | -      |
| 2020      | 99.5         | -2.5   | -      | -      | 95.2         | -3.5   | -      | -      |
| 2018.2/4  | 104.2        | -1.0   | 104.4  | 1.2    | 101.0        | -1.6   | 101.3  | 1.9    |
| 3/4       | 100.5        | -3.9   | 103.5  | -0.9   | 96.8         | -4.1   | 100.6  | -0.7   |
| 4/4       | 105.5        | 1.5    | 102.6  | -0.9   | 103.1        | 2.8    | 99.5   | -1.1   |
| 2019.1/4  | 99.6         | -2.4   | 101.3  | -1.3   | 96.1         | -2.1   | 98.1   | -1.4   |
| 2/4       | 103.1        | -1.1   | 101.4  | 0.1    | 100.3        | -0.7   | 98.4   | 0.3    |
| 3/4       | 100.0        | -0.5   | 102.3  | 0.9    | 96.5         | -0.3   | 99.4   | 1.0    |
| 4/4       | 105.4        | -0.1   | 102.3  | 0.0    | 102.0        | -1.1   | 98.4   | -1.0   |
| 2020.1/4  | 100.5        | 0.9    | 101.5  | -0.8   | 95.7         | -0.4   | 96.7   | -1.7   |
| 2/4       | 95.8         | -7.1   | 95.3   | -6.1   | 90.7         | -9.6   | 90.3   | -6.6   |
| 3/4       | 98.1         | -1.9   | 99.3   | 4.2    | 94.3         | -2.3   | 95.9   | 6.2    |
| 4/4       | 103.5        | -1.8   | 102.0  | 2.7    | 100.1        | -1.9   | 98.3   | 2.5    |
| 2021.1/4p | 101.2        | 0.7    | 103.3  | 1.3    | 97.7         | 2.1    | 100.0  | 1.7    |
| 2019. 4   | 104.8        | 1.2    | 102.5  | 1.1    | 102.1        | 1.5    | 99.5   | 1.3    |
| 5         | 104.7        | -0.7   | 101.3  | -1.2   | 101.9        | -0.4   | 98.3   | -1.2   |
| 6         | 99.9         | -3.5   | 100.4  | -0.9   | 96.8         | -3.4   | 97.4   | -0.9   |
| 7         | 105.1        | 1.0    | 103.0  | 2.6    | 102.1        | 2.2    | 99.8   | 2.5    |
| 8         | 97.7         | -3.4   | 101.1  | -1.8   | 93.6         | -3.9   | 98.5   | -1.3   |
| 9         | 97.3         | 0.9    | 102.8  | 1.7    | 93.8         | 0.8    | 99.8   | 1.3    |
| 10        | 104.3        | -1.6   | 101.5  | -1.3   | 101.9        | -2.1   | 98.2   | -1.6   |
| 11        | 103.2        | -1.9   | 100.7  | -0.8   | 100.0        | -3.2   | 96.6   | -1.6   |
| 12        | 108.7        | 3.1    | 104.8  | 4.1    | 104.1        | 2.1    | 100.5  | 4.0    |
| 2020. 1   | 98.3         | -7.0   | 102.7  | -2.0   | 93.1         | -8.7   | 98.6   | -1.9   |
| 2         | 97.0         | 9.5    | 100.3  | -2.3   | 90.7         | 6.8    | 93.4   | -5.3   |
| 3         | 106.3        | 1.8    | 101.6  | 1.3    | 103.4        | 2.0    | 98.2   | 5.1    |
| 4         | 98.2         | -6.3   | 99.4   | -2.2   | 93.7         | -8.2   | 94.9   | -3.4   |
| 5         | 91.9         | -12.2  | 90.6   | -8.9   | 86.0         | -15.6  | 84.8   | -10.6  |
| 6         | 97.2         | -2.7   | 96.0   | 6.0    | 92.5         | -4.4   | 91.3   | 7.7    |
| 7         | 100.3        | -4.6   | 98.4   | 2.5    | 96.8         | -5.2   | 94.7   | 3.7    |
| 8         | 91.9         | -5.9   | 98.6   | 0.2    | 86.9         | -7.2   | 95.2   | 0.5    |
| 9         | 102.1        | 4.9    | 100.8  | 2.2    | 99.2         | 5.8    | 97.7   | 2.6    |
| 10        | 99.4         | -4.7   | 101.7  | 0.9    | 96.8         | -5.0   | 98.6   | 0.9    |
| 11        | 102.0        | -1.2   | 101.2  | -0.5   | 99.0         | -1.0   | 97.5   | -1.1   |
| 12        | 109.2        | 0.5    | 103.2  | 2.0    | 104.4        | 0.3    | 98.7   | 1.2    |
| 2021. 1   | 102.1        | 3.9    | 100.8  | -2.3   | 98.7         | 6.0    | 98.0   | -0.7   |
| 2         | 92.7         | -4.4   | 105.3  | 4.5    | 88.9         | -2.0   | 101.9  | 4.0    |
| 3p        | 108.8        | 2.4    | 103.9  | -1.3   | 105.5        | 2.0    | 100.2  | -1.7   |
| 4p        | 106.5        | 8.5    | 104.0  | 0.1    | 103.2        | 10.1   | 100.4  | 0.2    |

※ p는 잠정치임

○ 업종별 생산·출하·재고

(전(동)월비, %)

|              | 생 산     |       |       | 출 하     |      |       | 재 고     |      |       |
|--------------|---------|-------|-------|---------|------|-------|---------|------|-------|
|              | 가중치     | 전월비   | 동월비   | 가중치     | 전월비  | 동월비   | 가중치     | 전월비  | 동월비   |
| 총 지 수        | 10000.0 | -1.6  | 12.4  | 10000.0 | -0.8 | 12.8  | 10000.0 | -0.1 | -4.2  |
| B. 광업        | 32.6    | 12.6  | 7.5   | 19.3    | 0.8  | 9.3   | -       | -    | -     |
| C. 제조업       | 9484.5  | -1.7  | 13.0  | 9472.5  | -0.9 | 13.5  | 10000.0 | -0.1 | -4.2  |
| 10. 식료품      | 560.0   | -0.5  | 1.4   | 519.5   | -0.7 | 1.6   | 365.9   | -1.6 | -4.8  |
| 11. 음료       | 141.6   | -4.3  | 4.4   | 75.5    | 1.6  | 7.0   | 95.5    | 0.5  | 19.0  |
| 12. 담배       | 63.2    | 2.7   | 22.3  | 23.0    | -7.8 | 4.5   | 50.5    | 10.9 | -6.7  |
| 13. 섬유제품     | 135.0   | -2.3  | 27.4  | 114.7   | -5.0 | 23.5  | 152.8   | 3.1  | -8.4  |
| 14. 의복및모피    | 103.9   | 1.6   | 5.3   | 94.3    | -3.0 | 1.0   | 193.5   | 1.0  | -8.1  |
| 15. 가죽및신발    | 28.6    | 4.1   | 14.1  | 30.0    | 6.8  | -1.4  | 51.1    | -0.1 | -9.5  |
| 16. 나무제품     | 36.6    | -4.3  | 2.4   | 35.1    | -0.3 | 3.8   | 38.0    | -2.8 | -9.7  |
| 17. 종이제품     | 162.2   | 1.2   | 8.1   | 145.3   | 0.2  | 9.9   | 130.9   | 2.0  | -7.8  |
| 18. 인쇄·기록매체  | 52.5    | -2.9  | 4.9   | 30.9    | -4.3 | 5.0   | -       | -    | -     |
| 19. 석유정제     | 163.1   | 6.3   | 5.5   | 711.1   | 3.9  | 0.2   | 521.7   | -1.8 | -13.6 |
| 20. 화학제품     | 883.8   | -0.3  | 12.1  | 1036.6  | -4.8 | 11.7  | 1094.4  | 5.7  | -8.9  |
| 21. 의약품      | 273.8   | -3.4  | 0.3   | 138.1   | -4.1 | 3.6   | -       | -    | -     |
| 22. 고무·플라스틱  | 504.7   | -4.0  | 16.3  | 427.2   | -5.3 | 16.7  | 420.8   | 1.9  | 2.5   |
| 23. 비금속광물    | 258.8   | -1.6  | 3.8   | 214.6   | -2.3 | 14.6  | 185.8   | -1.9 | -20.0 |
| 24. 1차금속     | 621.0   | 1.4   | 6.8   | 863.3   | 0.0  | 12.9  | 1251.6  | -1.0 | -19.0 |
| 25. 금속가공     | 575.2   | -3.1  | -1.6  | 484.6   | -1.4 | -5.4  | 470.2   | 1.6  | -5.5  |
| 261. 반도체     | 1285.6  | -10.9 | 30.0  | 793.6   | -0.8 | 40.3  | 1310.7  | -8.8 | -0.9  |
| 262. 전자부품    | 527.6   | -1.4  | 1.7   | 449.5   | -3.3 | -6.5  | 505.3   | 1.7  | -1.9  |
| 263. 컴퓨터     | 31.3    | 11.8  | 2.1   | 39.2    | 11.8 | -9.4  | 34.0    | 17.1 | 58.4  |
| 264. 통신·방송장비 | 131.5   | 12.0  | 51.2  | 216.7   | -1.6 | 49.9  | 186.1   | 2.5  | 0.8   |
| 265. 영상·음향기기 | 21.4    | 13.7  | -45.7 | 43.5    | 9.7  | -51.1 | 38.0    | -6.8 | -62.1 |
| 27. 의료정밀광학   | 218.0   | -1.1  | 32.3  | 160.1   | 3.4  | 33.3  | 252.3   | 2.8  | 3.6   |
| 28. 전기장비     | 513.1   | 1.9   | 16.9  | 527.0   | 0.6  | 13.2  | 712.1   | 4.6  | 10.0  |
| 29. 기계장비     | 819.2   | 5.3   | 16.6  | 745.6   | 5.2  | 18.6  | 820.0   | -1.7 | 13.3  |
| 30. 자동차      | 981.6   | -0.9  | 20.1  | 1198.8  | -2.9 | 28.2  | 1027.5  | -0.5 | -4.8  |
| 31. 기타운송장비   | 283.5   | 0.0   | -13.5 | 270.7   | 0.0  | -13.2 | -       | -    | -     |
| 32. 가구       | 60.1    | -2.3  | 14.5  | 48.6    | -5.4 | 9.5   | 45.0    | 2.2  | 5.2   |
| 33. 기타 제품    | 47.6    | 1.5   | -4.7  | 35.4    | -0.3 | -5.5  | 46.3    | 11.8 | 17.5  |
| D. 전기·가스업    | 482.9   | -1.0  | 1.8   | 508.2   | 0.1  | 0.3   | -       | -    | -     |

①-1 지수

(2015=100, 불변지수)

|            | 총지수           | 도소매업         | 운수 및<br>창고업 | 숙박 및<br>음식점업 | 정보통신업       | 금융 및<br>보험업  | 부동산업        | 전문,과학 및<br>기술서비스업 |
|------------|---------------|--------------|-------------|--------------|-------------|--------------|-------------|-------------------|
| <b>가중치</b> | <b>1000.0</b> | <b>211.3</b> | <b>90.3</b> | <b>61.6</b>  | <b>79.9</b> | <b>140.9</b> | <b>31.8</b> | <b>71.0</b>       |
| 2018       | 106.9         | 105.0        | 106.0       | 98.5         | 106.7       | 116.2        | 102.0       | 98.5              |
| 2019       | 108.4         | 104.6        | 106.0       | 97.5         | 110.5       | 118.2        | 102.5       | 99.9              |
| 2020       | 106.2         | 101.9        | 90.9        | 79.5         | 112.2       | 134.7        | 108.1       | 100.0             |
| 2018.2/4   | 107.1         | 106.1        | 107.7       | 98.5         | 103.7       | 117.8        | 99.9        | 102.3             |
| 3/4        | 106.1         | 102.6        | 106.8       | 100.0        | 104.9       | 114.4        | 102.2       | 92.1              |
| 4/4        | 110.6         | 108.8        | 108.4       | 101.5        | 118.8       | 116.7        | 104.0       | 109.8             |
| 2019.1/4   | 104.6         | 101.9        | 102.7       | 92.9         | 102.1       | 116.6        | 99.0        | 90.2              |
| 2/4        | 108.5         | 105.8        | 106.4       | 97.8         | 107.1       | 118.7        | 98.4        | 104.1             |
| 3/4        | 107.7         | 102.7        | 107.2       | 97.6         | 107.7       | 118.4        | 102.8       | 94.2              |
| 4/4        | 112.7         | 108.1        | 107.6       | 101.9        | 124.9       | 119.1        | 109.7       | 111.3             |
| 2020.1/4   | 103.6         | 98.8         | 93.4        | 77.6         | 106.8       | 127.3        | 109.4       | 92.3              |
| 2/4        | 104.8         | 101.6        | 86.9        | 81.3         | 109.0       | 132.4        | 103.6       | 102.6             |
| 3/4        | 105.9         | 101.1        | 89.9        | 82.4         | 107.9       | 137.8        | 109.2       | 93.4              |
| 4/4        | 110.5         | 106.2        | 93.5        | 76.8         | 124.9       | 141.4        | 110.3       | 111.6             |
| 2021.1/4p  | 105.9         | 101.9        | 91.2        | 67.4         | 108.9       | 146.3        | 106.6       | 94.1              |
| 2019. 4    | 107.7         | 105.5        | 105.9       | 96.1         | 105.5       | 119.1        | 98.2        | 99.1              |
| 5          | 109.5         | 108.1        | 107.6       | 100.8        | 105.4       | 120.7        | 98.7        | 105.7             |
| 6          | 108.2         | 103.8        | 105.7       | 96.4         | 110.5       | 116.2        | 98.3        | 107.5             |
| 7          | 108.0         | 102.7        | 109.0       | 99.5         | 105.8       | 119.9        | 103.1       | 95.2              |
| 8          | 108.2         | 102.7        | 109.4       | 101.8        | 106.8       | 120.3        | 102.7       | 91.2              |
| 9          | 106.8         | 102.8        | 103.2       | 91.5         | 110.4       | 114.9        | 102.7       | 96.1              |
| 10         | 109.1         | 105.8        | 108.7       | 98.4         | 110.6       | 117.5        | 104.8       | 94.8              |
| 11         | 110.3         | 108.7        | 105.8       | 97.3         | 111.9       | 119.8        | 107.2       | 102.6             |
| 12         | 118.8         | 109.7        | 108.4       | 109.9        | 152.3       | 120.0        | 117.0       | 136.4             |
| 2020. 1    | 106.7         | 103.1        | 104.1       | 94.7         | 104.5       | 123.7        | 108.3       | 85.5              |
| 2          | 100.7         | 92.3         | 88.8        | 73.9         | 104.5       | 125.4        | 112.5       | 83.1              |
| 3          | 103.4         | 100.9        | 87.3        | 64.2         | 111.5       | 132.8        | 107.4       | 108.3             |
| 4          | 101.1         | 97.8         | 83.9        | 72.5         | 107.3       | 130.1        | 98.9        | 94.0              |
| 5          | 105.1         | 103.3        | 87.8        | 86.6         | 107.0       | 131.9        | 101.9       | 100.4             |
| 6          | 108.2         | 103.8        | 89.0        | 84.7         | 112.7       | 135.2        | 110.0       | 113.5             |
| 7          | 106.7         | 100.6        | 91.7        | 90.4         | 107.1       | 137.3        | 116.1       | 94.9              |
| 8          | 104.1         | 96.8         | 88.0        | 84.6         | 104.9       | 138.5        | 105.6       | 86.4              |
| 9          | 106.9         | 105.9        | 89.9        | 72.3         | 111.6       | 137.7        | 105.8       | 99.0              |
| 10         | 106.4         | 104.0        | 92.6        | 83.4         | 109.1       | 133.9        | 102.6       | 93.0              |
| 11         | 108.8         | 106.0        | 94.2        | 80.7         | 112.6       | 141.7        | 107.5       | 102.3             |
| 12         | 116.3         | 108.6        | 93.7        | 66.4         | 153.1       | 148.5        | 120.9       | 139.4             |
| 2021. 1    | 104.8         | 101.0        | 88.8        | 59.9         | 104.5       | 153.2        | 109.2       | 86.3              |
| 2          | 101.5         | 95.3         | 85.2        | 65.6         | 105.5       | 139.9        | 103.5       | 82.2              |
| 3p         | 111.5         | 109.4        | 99.7        | 76.6         | 116.6       | 145.8        | 107.0       | 113.9             |
| 4p         | 109.6         | 106.9        | 97.2        | 78.5         | 110.6       | 146.1        | 107.7       | 101.1             |

※ p는 잠정치임

①-2 지수

(2015=100, 불변지수)

|            | 사업시설관리, 사업지원 및 임대서비스업 | 교육 서비스업      | 보건업 및 사회복지 서비스업 | 예술, 스포츠 및 여가관련 서비스업 | 협회 및 단체, 수리 및 기타 개인서비스업 | 수도, 하수 및 폐기물처리, 원료재생업 | 도소매업재고 |          |
|------------|-----------------------|--------------|-----------------|---------------------|-------------------------|-----------------------|--------|----------|
|            |                       |              |                 |                     |                         |                       | 재고액지수  | 재고/판매 비율 |
| <b>가중치</b> | <b>47.7</b>           | <b>106.0</b> | <b>94.3</b>     | <b>21.7</b>         | <b>32.1</b>             | <b>11.4</b>           | -      | -        |
| 2018       | 106.7                 | 100.6        | 121.6           | 101.9               | 101.1                   | 106.7                 | 111.0  | -        |
| 2019       | 109.2                 | 100.2        | 131.4           | 102.7               | 99.5                    | 106.3                 | 112.1  | -        |
| 2020       | 98.4                  | 95.5         | 133.3           | 69.2                | 91.3                    | 109.8                 | 110.8  | -        |
| 2018.2/4   | 106.4                 | 99.7         | 117.1           | 109.7               | 101.6                   | 110.6                 | 106.7  | -        |
| 3/4        | 105.0                 | 100.3        | 127.1           | 105.6               | 97.9                    | 108.7                 | 108.3  | -        |
| 4/4        | 110.3                 | 99.5         | 125.0           | 103.0               | 107.7                   | 110.9                 | 111.0  | -        |
| 2019.1/4   | 104.5                 | 102.7        | 127.0           | 91.5                | 95.0                    | 94.9                  | 112.4  | -        |
| 2/4        | 109.2                 | 99.0         | 128.7           | 109.6               | 100.8                   | 107.2                 | 113.4  | -        |
| 3/4        | 107.9                 | 100.1        | 134.5           | 104.1               | 95.3                    | 109.4                 | 113.3  | -        |
| 4/4        | 115.2                 | 98.8         | 135.5           | 105.6               | 107.1                   | 113.8                 | 112.1  | -        |
| 2020.1/4   | 99.4                  | 97.6         | 132.2           | 71.2                | 85.6                    | 101.3                 | 119.1  | -        |
| 2/4        | 95.4                  | 93.7         | 131.3           | 65.5                | 93.3                    | 110.3                 | 118.3  | -        |
| 3/4        | 97.2                  | 95.8         | 134.9           | 69.6                | 90.5                    | 110.9                 | 118.7  | -        |
| 4/4        | 101.7                 | 94.9         | 134.9           | 70.4                | 96.0                    | 116.4                 | 110.8  | -        |
| 2021.1/4p  | 95.7                  | 97.7         | 133.4           | 58.4                | 84.1                    | 101.7                 | 113.7  | -        |
| 2019. 4    | 108.2                 | 100.2        | 126.6           | 106.9               | 102.0                   | 107.9                 | 113.9  | 105.1    |
| 5          | 109.1                 | 98.5         | 128.2           | 111.3               | 102.3                   | 110.4                 | 113.6  | 105.3    |
| 6          | 110.2                 | 98.3         | 131.2           | 110.7               | 98.1                    | 103.4                 | 113.4  | 106.6    |
| 7          | 108.1                 | 100.3        | 131.9           | 105.5               | 97.2                    | 113.7                 | 113.7  | 106.3    |
| 8          | 107.0                 | 99.5         | 134.9           | 106.4               | 96.7                    | 112.3                 | 114.3  | 105.1    |
| 9          | 108.6                 | 100.6        | 136.6           | 100.4               | 92.0                    | 102.3                 | 113.3  | 107.6    |
| 10         | 110.6                 | 99.0         | 135.5           | 104.5               | 102.9                   | 115.3                 | 118.0  | 109.7    |
| 11         | 112.5                 | 96.6         | 135.6           | 103.4               | 105.5                   | 111.9                 | 116.2  | 107.0    |
| 12         | 122.6                 | 100.9        | 135.5           | 109.0               | 112.9                   | 114.1                 | 112.1  | 107.2    |
| 2020. 1    | 104.9                 | 99.8         | 136.0           | 88.2                | 93.3                    | 97.1                  | 115.5  | 110.3    |
| 2          | 96.9                  | 100.2        | 132.9           | 70.3                | 83.6                    | 98.8                  | 117.7  | 114.0    |
| 3          | 96.3                  | 92.8         | 127.8           | 55.1                | 79.9                    | 108.0                 | 119.1  | 117.2    |
| 4          | 93.5                  | 92.8         | 129.6           | 57.3                | 85.3                    | 107.0                 | 121.7  | 116.7    |
| 5          | 95.5                  | 92.1         | 130.9           | 66.7                | 97.1                    | 109.5                 | 120.7  | 113.9    |
| 6          | 97.1                  | 96.1         | 133.3           | 72.4                | 97.4                    | 114.5                 | 118.3  | 111.2    |
| 7          | 96.2                  | 96.1         | 133.4           | 74.5                | 93.0                    | 112.1                 | 117.8  | 111.2    |
| 8          | 96.8                  | 96.0         | 135.3           | 67.2                | 88.9                    | 107.4                 | 116.1  | 110.8    |
| 9          | 98.5                  | 95.3         | 135.9           | 67.2                | 89.5                    | 113.3                 | 118.7  | 111.2    |
| 10         | 97.7                  | 94.7         | 135.9           | 73.3                | 94.4                    | 118.6                 | 117.1  | 106.6    |
| 11         | 100.1                 | 93.5         | 134.6           | 72.3                | 94.3                    | 114.1                 | 115.1  | 107.0    |
| 12         | 107.4                 | 96.6         | 134.2           | 65.5                | 99.3                    | 116.6                 | 110.8  | 105.7    |
| 2021. 1    | 94.5                  | 95.4         | 135.4           | 45.3                | 82.7                    | 102.6                 | 113.9  | 106.3    |
| 2          | 94.4                  | 99.5         | 133.8           | 55.5                | 76.9                    | 89.2                  | 115.1  | 104.6    |
| 3p         | 98.1                  | 98.3         | 130.9           | 74.4                | 92.8                    | 113.4                 | 113.7  | 103.8    |
| 4p         | 98.6                  | 96.8         | 132.5           | 79.3                | 92.1                    | 114.0                 | 114.7  | 101.9    |

※ p는 잠정치임

②-1 증감률

(전년동월(기)비, %, 불변)

|            | 총지수           | 도소매업         | 운수 및<br>창고업 | 숙박 및<br>음식점업 | 정보통신업       | 금융 및<br>보험업  | 부동산업        | 전문,과학<br>및<br>기술서비스업 |
|------------|---------------|--------------|-------------|--------------|-------------|--------------|-------------|----------------------|
| <b>가중치</b> | <b>1000.0</b> | <b>211.3</b> | <b>90.3</b> | <b>61.6</b>  | <b>79.9</b> | <b>140.9</b> | <b>31.8</b> | <b>71.0</b>          |
| 2018       | 2.3           | 1.7          | 2.1         | -1.9         | 2.2         | 5.9          | 0.2         | 0.9                  |
| 2019       | 1.4           | -0.4         | 0.0         | -1.0         | 3.6         | 1.7          | 0.5         | 1.4                  |
| 2020       | -2.0          | -2.6         | -14.2       | -18.5        | 1.5         | 14.0         | 5.5         | 0.1                  |
| 2018.2/4   | 2.4           | 2.1          | 3.9         | -2.6         | 3.1         | 8.0          | -1.4        | 0.7                  |
| 3/4        | 1.0           | -0.2         | 0.5         | -2.7         | 2.2         | 4.2          | -2.8        | -1.4                 |
| 4/4        | 2.8           | 2.0          | 3.1         | 0.6          | -0.5        | 3.4          | 3.4         | 4.4                  |
| 2019.1/4   | 0.9           | -0.7         | 1.5         | -1.2         | 2.5         | 0.6          | -2.8        | 0.4                  |
| 2/4        | 1.3           | -0.3         | -1.2        | -0.7         | 3.3         | 0.8          | -1.5        | 1.8                  |
| 3/4        | 1.5           | 0.1          | 0.4         | -2.4         | 2.7         | 3.5          | 0.6         | 2.3                  |
| 4/4        | 1.9           | -0.6         | -0.7        | 0.4          | 5.1         | 2.1          | 5.5         | 1.4                  |
| 2020.1/4   | -1.0          | -3.0         | -9.1        | -16.5        | 4.6         | 9.2          | 10.5        | 2.3                  |
| 2/4        | -3.4          | -4.0         | -18.3       | -16.9        | 1.8         | 11.5         | 5.3         | -1.4                 |
| 3/4        | -1.7          | -1.6         | -16.1       | -15.6        | 0.2         | 16.4         | 6.2         | -0.8                 |
| 4/4        | -2.0          | -1.8         | -13.1       | -24.6        | 0.0         | 18.7         | 0.5         | 0.3                  |
| 2021.1/4p  | 2.2           | 3.1          | -2.4        | -13.1        | 2.0         | 14.9         | -2.6        | 2.0                  |
| 2019. 4    | 1.5           | -0.8         | -0.4        | -0.8         | 4.0         | 1.5          | -1.4        | 2.1                  |
| 5          | 2.2           | 1.2          | -1.4        | -0.4         | 6.3         | 2.5          | -1.3        | 1.9                  |
| 6          | 0.0           | -1.2         | -1.8        | -1.1         | 0.0         | -1.9         | -1.7        | 1.2                  |
| 7          | 1.4           | -0.6         | 0.0         | -2.4         | 3.3         | 4.1          | 0.1         | 2.4                  |
| 8          | 2.3           | 1.3          | 1.6         | -0.4         | 1.9         | 5.3          | 0.9         | 2.2                  |
| 9          | 0.8           | -0.3         | -0.6        | -4.6         | 2.7         | 0.9          | 1.0         | 2.1                  |
| 10         | 0.7           | -1.9         | -0.9        | 0.0          | 6.3         | -1.3         | -1.1        | 2.0                  |
| 11         | 2.4           | -0.3         | -1.9        | 0.2          | 5.3         | 4.4          | 7.4         | 0.6                  |
| 12         | 2.6           | 0.1          | 0.6         | 0.9          | 4.3         | 3.2          | 10.3        | 1.3                  |
| 2020. 1    | 0.9           | -2.0         | -2.9        | -2.2         | 4.1         | 3.9          | 6.6         | -0.2                 |
| 2          | 1.3           | -0.2         | -7.6        | -14.9        | 5.9         | 12.3         | 16.0        | 4.5                  |
| 3          | -4.9          | -6.5         | -16.7       | -32.6        | 4.0         | 11.5         | 9.3         | 2.8                  |
| 4          | -6.1          | -7.3         | -20.8       | -24.6        | 1.7         | 9.2          | 0.7         | -5.1                 |
| 5          | -4.0          | -4.4         | -18.4       | -14.1        | 1.5         | 9.3          | 3.2         | -5.0                 |
| 6          | 0.0           | 0.0          | -15.8       | -12.1        | 2.0         | 16.4         | 11.9        | 5.6                  |
| 7          | -1.2          | -2.0         | -15.9       | -9.1         | 1.2         | 14.5         | 12.6        | -0.3                 |
| 8          | -3.8          | -5.7         | -19.6       | -16.9        | -1.8        | 15.1         | 2.8         | -5.3                 |
| 9          | 0.1           | 3.0          | -12.9       | -21.0        | 1.1         | 19.8         | 3.0         | 3.0                  |
| 10         | -2.5          | -1.7         | -14.8       | -15.2        | -1.4        | 14.0         | -2.1        | -1.9                 |
| 11         | -1.4          | -2.5         | -11.0       | -17.1        | 0.6         | 18.3         | 0.3         | -0.3                 |
| 12         | -2.1          | -1.0         | -13.6       | -39.6        | 0.5         | 23.8         | 3.3         | 2.2                  |
| 2021. 1    | -1.8          | -2.0         | -14.7       | -36.7        | 0.0         | 23.8         | 0.8         | 0.9                  |
| 2          | 0.8           | 3.3          | -4.1        | -11.2        | 1.0         | 11.6         | -8.0        | -1.1                 |
| 3p         | 7.8           | 8.4          | 14.2        | 19.3         | 4.6         | 9.8          | -0.4        | 5.2                  |
| 4p         | 8.4           | 9.3          | 15.9        | 8.3          | 3.1         | 12.3         | 8.9         | 7.6                  |

※ p는 잠정치임



②-2 증감률

(전년동월(기)비, %, 불변)

|            | 사업시설관리, 사업지원 및 임대서비스업 | 교육 서비스업      | 보건업 및 사회복지 서비스업 | 예술, 스포츠 및 여가관련 서비스업 | 협회 및 단체, 수리 및 기타 개인서비스업 | 수도, 하수 및 폐기물처리, 원료재생업 | 도소매업 재고액지수 |
|------------|-----------------------|--------------|-----------------|---------------------|-------------------------|-----------------------|------------|
| <b>가중치</b> | <b>47.7</b>           | <b>106.0</b> | <b>94.3</b>     | <b>21.7</b>         | <b>32.1</b>             | <b>11.4</b>           | <b>-</b>   |
| 2018       | 0.8                   | -0.1         | 5.6             | -0.6                | 0.8                     | 3.1                   | 3.4        |
| 2019       | 2.3                   | -0.4         | 8.1             | 0.8                 | -1.6                    | -0.4                  | 1.0        |
| 2020       | -9.9                  | -4.7         | 1.4             | -32.6               | -8.2                    | 3.3                   | -1.2       |
| 2018.2/4   | 1.4                   | 0.2          | 2.1             | -0.9                | 1.2                     | 5.7                   | 1.0        |
| 3/4        | -2.0                  | -1.1         | 7.1             | -2.1                | -2.6                    | 0.9                   | -1.7       |
| 4/4        | -0.2                  | 0.5          | 10.3            | 0.5                 | 3.0                     | 5.2                   | 3.4        |
| 2019.1/4   | -0.9                  | -0.3         | 8.3             | 2.3                 | -2.1                    | -1.6                  | 4.9        |
| 2/4        | 2.6                   | -0.7         | 9.9             | -0.1                | -0.8                    | -3.1                  | 6.3        |
| 3/4        | 2.8                   | -0.2         | 5.8             | -1.4                | -2.7                    | 0.6                   | 4.6        |
| 4/4        | 4.4                   | -0.7         | 8.4             | 2.5                 | -0.6                    | 2.6                   | 1.0        |
| 2020.1/4   | -4.9                  | -5.0         | 4.1             | -22.2               | -9.9                    | 6.7                   | 6.0        |
| 2/4        | -12.6                 | -5.4         | 2.0             | -40.2               | -7.4                    | 2.9                   | 4.3        |
| 3/4        | -9.9                  | -4.3         | 0.3             | -33.1               | -5.0                    | 1.4                   | 4.8        |
| 4/4        | -11.7                 | -3.9         | -0.4            | -33.3               | -10.4                   | 2.3                   | -1.2       |
| 2021.1/4p  | -3.7                  | 0.1          | 0.9             | -18.0               | -1.8                    | 0.4                   | -4.5       |
| 2019. 4    | 2.6                   | -0.4         | 10.3            | 0.8                 | 0.6                     | -2.7                  | 6.5        |
| 5          | 2.3                   | -1.1         | 11.8            | 0.8                 | 0.1                     | 0.8                   | 6.3        |
| 6          | 3.0                   | -0.5         | 7.6             | -1.6                | -3.0                    | -7.1                  | 6.3        |
| 7          | 3.1                   | -0.8         | 7.3             | -1.4                | -4.7                    | -2.2                  | 7.0        |
| 8          | 2.1                   | -0.7         | 5.0             | 2.8                 | 0.2                     | 2.7                   | 6.8        |
| 9          | 3.1                   | 1.1          | 5.1             | -5.5                | -3.5                    | 1.7                   | 4.6        |
| 10         | 3.1                   | -0.3         | 7.0             | -0.7                | -1.8                    | -0.3                  | 4.1        |
| 11         | 4.2                   | -0.9         | 9.9             | 5.5                 | 0.5                     | 0.8                   | 0.3        |
| 12         | 6.1                   | -0.9         | 8.4             | 2.9                 | -0.4                    | 7.6                   | 1.0        |
| 2020. 1    | 0.3                   | -1.7         | 6.9             | 2.4                 | -4.0                    | -2.0                  | 3.1        |
| 2          | -6.0                  | -3.3         | 4.2             | -16.2               | -2.6                    | 18.5                  | 5.6        |
| 3          | -9.0                  | -9.8         | 1.2             | -47.3               | -21.6                   | 5.8                   | 6.0        |
| 4          | -13.6                 | -7.4         | 2.4             | -46.4               | -16.4                   | -0.8                  | 6.8        |
| 5          | -12.5                 | -6.5         | 2.1             | -40.1               | -5.1                    | -0.8                  | 6.3        |
| 6          | -11.9                 | -2.2         | 1.6             | -34.6               | -0.7                    | 10.7                  | 4.3        |
| 7          | -11.0                 | -4.2         | 1.1             | -29.4               | -4.3                    | -1.4                  | 3.6        |
| 8          | -9.5                  | -3.5         | 0.3             | -36.8               | -8.1                    | -4.4                  | 1.6        |
| 9          | -9.3                  | -5.3         | -0.5            | -33.1               | -2.7                    | 10.8                  | 4.8        |
| 10         | -11.7                 | -4.3         | 0.3             | -29.9               | -8.3                    | 2.9                   | -0.8       |
| 11         | -11.0                 | -3.2         | -0.7            | -30.1               | -10.6                   | 2.0                   | -0.9       |
| 12         | -12.4                 | -4.3         | -1.0            | -39.9               | -12.0                   | 2.2                   | -1.2       |
| 2021. 1    | -9.9                  | -4.4         | -0.4            | -48.6               | -11.4                   | 5.7                   | -1.4       |
| 2          | -2.6                  | -0.7         | 0.7             | -21.1               | -8.0                    | -9.7                  | -2.2       |
| 3p         | 1.9                   | 5.9          | 2.4             | 35.0                | 16.1                    | 5.0                   | -4.5       |
| 4p         | 5.5                   | 4.3          | 2.2             | 38.4                | 8.0                     | 6.5                   | -5.8       |

※ p는 잠정치임

③-1 계절조정지수

(2015=100, 계절조정)

|            | 총지수           | 도소매업         | 운수 및<br>창고업 | 숙박 및<br>음식점업 | 정보통신업       | 금융 및<br>보험업  | 부동산업        |
|------------|---------------|--------------|-------------|--------------|-------------|--------------|-------------|
| <b>가중치</b> | <b>1000.0</b> | <b>211.3</b> | <b>90.3</b> | <b>61.6</b>  | <b>79.9</b> | <b>140.9</b> | <b>31.8</b> |
| 2018       | -             | -            | -           | -            | -           | -            | -           |
| 2019       | -             | -            | -           | -            | -           | -            | -           |
| 2020       | -             | -            | -           | -            | -           | -            | -           |
| 2018.2/4   | 107.0         | 105.3        | 107.5       | 98.9         | 107.0       | 117.3        | 101.7       |
| 3/4        | 107.2         | 104.8        | 106.4       | 98.9         | 108.0       | 115.3        | 102.7       |
| 4/4        | 107.2         | 105.1        | 106.2       | 98.0         | 106.3       | 116.8        | 100.9       |
| 2019.1/4   | 107.5         | 104.7        | 106.1       | 97.1         | 109.0       | 116.8        | 99.9        |
| 2/4        | 108.0         | 104.6        | 105.9       | 98.1         | 110.0       | 117.6        | 100.5       |
| 3/4        | 108.8         | 104.8        | 106.5       | 96.4         | 110.9       | 119.1        | 103.1       |
| 4/4        | 109.2         | 104.4        | 105.3       | 98.4         | 112.2       | 119.2        | 106.4       |
| 2020.1/4   | 106.0         | 100.8        | 96.2        | 81.1         | 113.4       | 127.3        | 109.0       |
| 2/4        | 104.6         | 100.8        | 86.8        | 81.5         | 111.6       | 131.3        | 106.2       |
| 3/4        | 106.7         | 102.4        | 89.2        | 81.0         | 111.4       | 138.5        | 108.8       |
| 4/4        | 107.7         | 103.5        | 91.6        | 75.2         | 113.2       | 142.7        | 107.4       |
| 2021.1/4p  | 108.5         | 104.1        | 94.6        | 70.4         | 115.3       | 146.7        | 106.8       |
| 2019. 4    | 108.4         | 104.8        | 106.6       | 98.7         | 110.3       | 117.9        | 101.5       |
| 5          | 108.5         | 105.2        | 105.7       | 98.2         | 110.8       | 119.2        | 100.7       |
| 6          | 107.0         | 103.7        | 105.5       | 97.3         | 108.8       | 115.6        | 99.4        |
| 7          | 108.4         | 104.2        | 106.6       | 96.1         | 110.4       | 119.2        | 100.1       |
| 8          | 109.5         | 106.3        | 107.2       | 97.0         | 111.0       | 120.7        | 103.9       |
| 9          | 108.4         | 104.0        | 105.7       | 96.2         | 111.4       | 117.5        | 105.3       |
| 10         | 108.5         | 103.2        | 105.3       | 97.3         | 112.8       | 117.8        | 104.5       |
| 11         | 109.5         | 105.2        | 104.7       | 99.1         | 112.5       | 119.8        | 107.1       |
| 12         | 109.7         | 104.9        | 105.9       | 98.8         | 111.3       | 120.0        | 107.5       |
| 2020. 1    | 110.0         | 104.3        | 105.7       | 98.2         | 115.0       | 124.6        | 108.0       |
| 2          | 106.1         | 100.2        | 95.9        | 79.5         | 114.0       | 127.4        | 110.5       |
| 3          | 101.8         | 97.8         | 86.9        | 65.7         | 111.3       | 129.9        | 108.4       |
| 4          | 102.6         | 98.1         | 85.0        | 74.6         | 111.8       | 129.9        | 102.9       |
| 5          | 104.7         | 101.2        | 86.9        | 84.4         | 112.4       | 130.6        | 106.2       |
| 6          | 106.6         | 103.0        | 88.6        | 85.4         | 110.7       | 133.3        | 109.4       |
| 7          | 107.0         | 102.0        | 89.7        | 87.3         | 111.8       | 136.1        | 111.8       |
| 8          | 106.6         | 100.9        | 88.6        | 80.7         | 110.8       | 141.3        | 107.9       |
| 9          | 106.6         | 104.2        | 89.4        | 75.0         | 111.5       | 138.0        | 106.7       |
| 10         | 107.5         | 103.9        | 91.7        | 84.0         | 112.6       | 136.7        | 104.9       |
| 11         | 108.4         | 103.2        | 92.8        | 82.1         | 113.6       | 142.8        | 107.7       |
| 12         | 107.3         | 103.5        | 90.2        | 59.4         | 113.3       | 148.7        | 109.7       |
| 2021. 1    | 107.2         | 102.7        | 90.0        | 60.2         | 114.6       | 151.0        | 108.3       |
| 2          | 108.4         | 104.0        | 94.2        | 72.7         | 114.9       | 146.6        | 105.4       |
| 3p         | 109.8         | 105.6        | 99.5        | 78.4         | 116.3       | 142.5        | 106.6       |
| 4p         | 110.2         | 106.4        | 97.3        | 80.8         | 114.0       | 143.4        | 111.1       |

※ p는 잠정치임

③-2 계절조정지수

(2015=100, 계절조정)

|            | 전문, 과학 및<br>기술서비스업 | 사업시설관리,<br>사업지원 및<br>입대서비스업 | 교육<br>서비스업   | 보건업 및<br>사회복지<br>서비스업 | 예술, 스포츠<br>및 여가관련<br>서비스업 | 협회 및 단체,<br>수리 및 기타<br>개인서비스업 | 수도, 하수 및<br>폐기물처리,<br>원료재생업 |
|------------|--------------------|-----------------------------|--------------|-----------------------|---------------------------|-------------------------------|-----------------------------|
| <b>가중치</b> | <b>71.0</b>        | <b>47.7</b>                 | <b>106.0</b> | <b>94.3</b>           | <b>21.7</b>               | <b>32.1</b>                   | <b>11.4</b>                 |
| 2018       | -                  | -                           | -            | -                     | -                         | -                             | -                           |
| 2019       | -                  | -                           | -            | -                     | -                         | -                             | -                           |
| 2020       | -                  | -                           | -            | -                     | -                         | -                             | -                           |
| 2018.2/4   | 99.2               | 106.8                       | 100.6        | 118.0                 | 102.7                     | 101.6                         | 108.1                       |
| 3/4        | 98.4               | 105.4                       | 100.5        | 125.9                 | 102.4                     | 101.0                         | 107.2                       |
| 4/4        | 99.5               | 106.8                       | 100.6        | 124.9                 | 101.2                     | 100.5                         | 106.9                       |
| 2019.1/4   | 98.5               | 107.2                       | 100.7        | 127.4                 | 103.8                     | 99.8                          | 103.6                       |
| 2/4        | 99.7               | 109.5                       | 99.8         | 129.7                 | 102.9                     | 100.1                         | 103.9                       |
| 3/4        | 100.6              | 108.3                       | 100.2        | 133.2                 | 101.6                     | 98.7                          | 107.7                       |
| 4/4        | 100.3              | 111.5                       | 99.8         | 135.4                 | 103.7                     | 99.5                          | 109.5                       |
| 2020.1/4   | 100.3              | 101.9                       | 95.6         | 132.4                 | 82.3                      | 90.5                          | 110.9                       |
| 2/4        | 99.1               | 96.0                        | 94.6         | 132.4                 | 60.6                      | 93.1                          | 107.4                       |
| 3/4        | 99.5               | 97.4                        | 96.0         | 133.5                 | 67.3                      | 92.8                          | 108.3                       |
| 4/4        | 101.0              | 98.4                        | 95.9         | 134.7                 | 68.8                      | 90.3                          | 112.9                       |
| 2021.1/4p  | 102.6              | 98.2                        | 95.9         | 133.8                 | 66.4                      | 89.1                          | 111.2                       |
| 2019. 4    | 101.0              | 109.7                       | 100.5        | 129.0                 | 104.4                     | 101.0                         | 105.8                       |
| 5          | 100.5              | 109.7                       | 99.8         | 129.7                 | 103.0                     | 100.1                         | 106.3                       |
| 6          | 97.7               | 109.1                       | 99.0         | 130.5                 | 101.4                     | 99.1                          | 99.7                        |
| 7          | 100.3              | 109.0                       | 100.8        | 131.6                 | 100.2                     | 98.1                          | 109.3                       |
| 8          | 101.7              | 107.8                       | 99.2         | 133.5                 | 103.8                     | 99.9                          | 110.2                       |
| 9          | 99.8               | 108.1                       | 100.5        | 134.6                 | 100.9                     | 98.0                          | 103.7                       |
| 10         | 100.3              | 109.9                       | 100.0        | 135.1                 | 99.6                      | 98.7                          | 110.2                       |
| 11         | 99.9               | 110.5                       | 99.6         | 135.8                 | 103.2                     | 100.0                         | 108.3                       |
| 12         | 100.6              | 114.1                       | 99.8         | 135.3                 | 108.2                     | 99.7                          | 109.9                       |
| 2020. 1    | 101.0              | 107.6                       | 99.5         | 133.9                 | 108.0                     | 99.0                          | 108.3                       |
| 2          | 100.6              | 100.9                       | 96.7         | 132.5                 | 83.3                      | 92.8                          | 114.8                       |
| 3          | 99.4               | 97.2                        | 90.7         | 130.7                 | 55.5                      | 79.6                          | 109.6                       |
| 4          | 98.5               | 95.4                        | 93.2         | 132.0                 | 54.9                      | 86.6                          | 107.0                       |
| 5          | 97.3               | 96.1                        | 93.6         | 132.4                 | 60.2                      | 95.3                          | 106.5                       |
| 6          | 101.5              | 96.4                        | 96.9         | 132.7                 | 66.8                      | 97.5                          | 108.8                       |
| 7          | 100.0              | 97.1                        | 96.6         | 133.0                 | 70.3                      | 93.8                          | 107.5                       |
| 8          | 98.8               | 97.5                        | 96.3         | 133.6                 | 65.6                      | 93.1                          | 106.7                       |
| 9          | 99.8               | 97.6                        | 95.2         | 134.0                 | 66.1                      | 91.6                          | 110.7                       |
| 10         | 100.7              | 97.4                        | 95.6         | 135.2                 | 70.5                      | 93.2                          | 116.6                       |
| 11         | 100.7              | 98.1                        | 96.6         | 134.7                 | 71.5                      | 90.8                          | 111.5                       |
| 12         | 101.5              | 99.7                        | 95.4         | 134.1                 | 64.3                      | 87.0                          | 110.7                       |
| 2021. 1    | 101.8              | 97.2                        | 95.0         | 133.9                 | 54.6                      | 86.0                          | 111.4                       |
| 2          | 101.3              | 98.2                        | 96.4         | 133.5                 | 69.9                      | 89.0                          | 107.2                       |
| 3p         | 104.8              | 99.1                        | 96.4         | 133.9                 | 74.8                      | 92.3                          | 115.0                       |
| 4p         | 103.8              | 100.5                       | 97.1         | 135.2                 | 77.2                      | 91.5                          | 111.6                       |

※ p는 잠정치임

④-1 계절조정지수 증감률

(전월(기)비, %)

|            | 총지수           | 도소매업         | 운수 및<br>창고업 | 숙박 및<br>음식점업 | 정보통신업       | 금융 및<br>보험업  | 부동산업        |
|------------|---------------|--------------|-------------|--------------|-------------|--------------|-------------|
| <b>가중치</b> | <b>1000.0</b> | <b>211.3</b> | <b>90.3</b> | <b>61.6</b>  | <b>79.9</b> | <b>140.9</b> | <b>31.8</b> |
| 2018       | -             | -            | -           | -            | -           | -            | -           |
| 2019       | -             | -            | -           | -            | -           | -            | -           |
| 2020       | -             | -            | -           | -            | -           | -            | -           |
| 2018.2/4   | 0.5           | -0.1         | 3.0         | 0.7          | 0.5         | 1.2          | -1.2        |
| 3/4        | 0.2           | -0.5         | -1.0        | 0.0          | 0.9         | -1.7         | 1.0         |
| 4/4        | 0.0           | 0.3          | -0.2        | -0.9         | -1.6        | 1.3          | -1.8        |
| 2019.1/4   | 0.3           | -0.4         | -0.1        | -0.9         | 2.5         | 0.0          | -1.0        |
| 2/4        | 0.5           | -0.1         | -0.2        | 1.0          | 0.9         | 0.7          | 0.6         |
| 3/4        | 0.7           | 0.2          | 0.6         | -1.7         | 0.8         | 1.3          | 2.6         |
| 4/4        | 0.4           | -0.4         | -1.1        | 2.1          | 1.2         | 0.1          | 3.2         |
| 2020.1/4   | -2.9          | -3.4         | -8.6        | -17.6        | 1.1         | 6.8          | 2.4         |
| 2/4        | -1.3          | 0.0          | -9.8        | 0.5          | -1.6        | 3.1          | -2.6        |
| 3/4        | 2.0           | 1.6          | 2.8         | -0.6         | -0.2        | 5.5          | 2.4         |
| 4/4        | 0.9           | 1.1          | 2.7         | -7.2         | 1.6         | 3.0          | -1.3        |
| 2021.1/4p  | 0.7           | 0.6          | 3.3         | -6.4         | 1.9         | 2.8          | -0.6        |
| 2019. 4    | 0.6           | -0.5         | 0.7         | 1.1          | 2.4         | 0.7          | 1.0         |
| 5          | 0.1           | 0.4          | -0.8        | -0.5         | 0.5         | 1.1          | -0.8        |
| 6          | -1.4          | -1.4         | -0.2        | -0.9         | -1.8        | -3.0         | -1.3        |
| 7          | 1.3           | 0.5          | 1.0         | -1.2         | 1.5         | 3.1          | 0.7         |
| 8          | 1.0           | 2.0          | 0.6         | 0.9          | 0.5         | 1.3          | 3.8         |
| 9          | -1.0          | -2.2         | -1.4        | -0.8         | 0.4         | -2.7         | 1.3         |
| 10         | 0.1           | -0.8         | -0.4        | 1.1          | 1.3         | 0.3          | -0.8        |
| 11         | 0.9           | 1.9          | -0.6        | 1.8          | -0.3        | 1.7          | 2.5         |
| 12         | 0.2           | -0.3         | 1.1         | -0.3         | -1.1        | 0.2          | 0.4         |
| 2020. 1    | 0.3           | -0.6         | -0.2        | -0.6         | 3.3         | 3.8          | 0.5         |
| 2          | -3.5          | -3.9         | -9.3        | -19.0        | -0.9        | 2.2          | 2.3         |
| 3          | -4.1          | -2.4         | -9.4        | -17.4        | -2.4        | 2.0          | -1.9        |
| 4          | 0.8           | 0.3          | -2.2        | 13.5         | 0.4         | 0.0          | -5.1        |
| 5          | 2.0           | 3.2          | 2.2         | 13.1         | 0.5         | 0.5          | 3.2         |
| 6          | 1.8           | 1.8          | 2.0         | 1.2          | -1.5        | 2.1          | 3.0         |
| 7          | 0.4           | -1.0         | 1.2         | 2.2          | 1.0         | 2.1          | 2.2         |
| 8          | -0.4          | -1.1         | -1.2        | -7.6         | -0.9        | 3.8          | -3.5        |
| 9          | 0.0           | 3.3          | 0.9         | -7.1         | 0.6         | -2.3         | -1.1        |
| 10         | 0.8           | -0.3         | 2.6         | 12.0         | 1.0         | -0.9         | -1.7        |
| 11         | 0.8           | -0.7         | 1.2         | -2.3         | 0.9         | 4.5          | 2.7         |
| 12         | -1.0          | 0.3          | -2.8        | -27.6        | -0.3        | 4.1          | 1.9         |
| 2021. 1    | -0.1          | -0.8         | -0.2        | 1.3          | 1.1         | 1.5          | -1.3        |
| 2          | 1.1           | 1.3          | 4.7         | 20.8         | 0.3         | -2.9         | -2.7        |
| 3p         | 1.3           | 1.5          | 5.6         | 7.8          | 1.2         | -2.8         | 1.1         |
| 4p         | 0.4           | 0.8          | -2.2        | 3.1          | -2.0        | 0.6          | 4.2         |

※ p는 잠정치임

④-2 계절조정지수 증감률

(전월(기)비, %)

|            | 전문, 과학 및<br>기술서비스업 | 사업시설관리,<br>사업지원 및<br>입대서비스업 | 교육<br>서비스업   | 보건업 및<br>사회복지<br>서비스업 | 예술, 스포츠<br>및 여가관련<br>서비스업 | 협회 및 단체,<br>수리 및 기타<br>개인서비스업 | 수도, 하수 및<br>폐기물처리,<br>원료재생업 |
|------------|--------------------|-----------------------------|--------------|-----------------------|---------------------------|-------------------------------|-----------------------------|
| <b>가중치</b> | <b>71.0</b>        | <b>47.7</b>                 | <b>106.0</b> | <b>94.3</b>           | <b>21.7</b>               | <b>32.1</b>                   | <b>11.4</b>                 |
| 2018       | -                  | -                           | -            | -                     | -                         | -                             | -                           |
| 2019       | -                  | -                           | -            | -                     | -                         | -                             | -                           |
| 2020       | -                  | -                           | -            | -                     | -                         | -                             | -                           |
| 2018.2/4   | 0.7                | -1.2                        | -0.4         | 0.3                   | 1.0                       | 0.1                           | 2.9                         |
| 3/4        | -0.8               | -1.3                        | -0.1         | 6.7                   | -0.3                      | -0.6                          | -0.8                        |
| 4/4        | 1.1                | 1.3                         | 0.1          | -0.8                  | -1.2                      | -0.5                          | -0.3                        |
| 2019.1/4   | -1.0               | 0.4                         | 0.1          | 2.0                   | 2.6                       | -0.7                          | -3.1                        |
| 2/4        | 1.2                | 2.1                         | -0.9         | 1.8                   | -0.9                      | 0.3                           | 0.3                         |
| 3/4        | 0.9                | -1.1                        | 0.4          | 2.7                   | -1.3                      | -1.4                          | 3.7                         |
| 4/4        | -0.3               | 3.0                         | -0.4         | 1.7                   | 2.1                       | 0.8                           | 1.7                         |
| 2020.1/4   | 0.0                | -8.6                        | -4.2         | -2.2                  | -20.6                     | -9.0                          | 1.3                         |
| 2/4        | -1.2               | -5.8                        | -1.0         | 0.0                   | -26.4                     | 2.9                           | -3.2                        |
| 3/4        | 0.4                | 1.5                         | 1.5          | 0.8                   | 11.1                      | -0.3                          | 0.8                         |
| 4/4        | 1.5                | 1.0                         | -0.1         | 0.9                   | 2.2                       | -2.7                          | 4.2                         |
| 2021.1/4p  | 1.6                | -0.2                        | 0.0          | -0.7                  | -3.5                      | -1.3                          | -1.5                        |
| 2019. 4    | 2.9                | 2.7                         | 0.0          | -0.1                  | 1.9                       | 0.0                           | 1.1                         |
| 5          | -0.5               | 0.0                         | -0.7         | 0.5                   | -1.3                      | -0.9                          | 0.5                         |
| 6          | -2.8               | -0.5                        | -0.8         | 0.6                   | -1.6                      | -1.0                          | -6.2                        |
| 7          | 2.7                | -0.1                        | 1.8          | 0.8                   | -1.2                      | -1.0                          | 9.6                         |
| 8          | 1.4                | -1.1                        | -1.6         | 1.4                   | 3.6                       | 1.8                           | 0.8                         |
| 9          | -1.9               | 0.3                         | 1.3          | 0.8                   | -2.8                      | -1.9                          | -5.9                        |
| 10         | 0.5                | 1.7                         | -0.5         | 0.4                   | -1.3                      | 0.7                           | 6.3                         |
| 11         | -0.4               | 0.5                         | -0.4         | 0.5                   | 3.6                       | 1.3                           | -1.7                        |
| 12         | 0.7                | 3.3                         | 0.2          | -0.4                  | 4.8                       | -0.3                          | 1.5                         |
| 2020. 1    | 0.4                | -5.7                        | -0.3         | -1.0                  | -0.2                      | -0.7                          | -1.5                        |
| 2          | -0.4               | -6.2                        | -2.8         | -1.0                  | -22.9                     | -6.3                          | 6.0                         |
| 3          | -1.2               | -3.7                        | -6.2         | -1.4                  | -33.4                     | -14.2                         | -4.5                        |
| 4          | -0.9               | -1.9                        | 2.8          | 1.0                   | -1.1                      | 8.8                           | -2.4                        |
| 5          | -1.2               | 0.7                         | 0.4          | 0.3                   | 9.7                       | 10.0                          | -0.5                        |
| 6          | 4.3                | 0.3                         | 3.5          | 0.2                   | 11.0                      | 2.3                           | 2.2                         |
| 7          | -1.5               | 0.7                         | -0.3         | 0.2                   | 5.2                       | -3.8                          | -1.2                        |
| 8          | -1.2               | 0.4                         | -0.3         | 0.5                   | -6.7                      | -0.7                          | -0.7                        |
| 9          | 1.0                | 0.1                         | -1.1         | 0.3                   | 0.8                       | -1.6                          | 3.7                         |
| 10         | 0.9                | -0.2                        | 0.4          | 0.9                   | 6.7                       | 1.7                           | 5.3                         |
| 11         | 0.0                | 0.7                         | 1.0          | -0.4                  | 1.4                       | -2.6                          | -4.4                        |
| 12         | 0.8                | 1.6                         | -1.2         | -0.4                  | -10.1                     | -4.2                          | -0.7                        |
| 2021. 1    | 0.3                | -2.5                        | -0.4         | -0.1                  | -15.1                     | -1.1                          | 0.6                         |
| 2          | -0.5               | 1.0                         | 1.5          | -0.3                  | 28.0                      | 3.5                           | -3.8                        |
| 3p         | 3.5                | 0.9                         | 0.0          | 0.3                   | 7.0                       | 3.7                           | 7.3                         |
| 4p         | -1.0               | 1.4                         | 0.7          | 1.0                   | 3.2                       | -0.9                          | -3.0                        |

※ p는 잠정치임

①-1 지수

(2015=100, 불변지수)

|           | 총지수   | 유형별 지수 |           |       |       | 업태별 지수 |          |       |                  |           |           |
|-----------|-------|--------|-----------|-------|-------|--------|----------|-------|------------------|-----------|-----------|
|           |       | 내구재    | 승용차<br>판매 | 준내구재  | 비내구재  | 백화점    | 대형<br>마트 | 면세점   | 승용차<br>연료<br>소매점 | 전문<br>소매점 | 무점포<br>소매 |
| 2018      | 110.5 | 116.4  | 112.2     | 107.1 | 109.2 | 99.9   | 96.8     | 209.3 | 107.8            | 98.1      | 147.0     |
| 2019      | 113.1 | 118.6  | 115.3     | 107.6 | 112.9 | 101.2  | 93.7     | 274.1 | 110.4            | 94.4      | 166.2     |
| 2020      | 112.9 | 131.9  | 134.1     | 94.2  | 112.3 | 90.5   | 94.8     | 171.2 | 118.9            | 84.1      | 203.6     |
| 2018.2/4  | 110.5 | 119.9  | 118.9     | 106.7 | 107.7 | 95.8   | 94.6     | 210.7 | 109.5            | 98.7      | 143.3     |
| 3/4       | 109.3 | 113.8  | 104.5     | 98.1  | 112.1 | 93.7   | 104.1    | 216.1 | 104.2            | 94.9      | 141.6     |
| 4/4       | 115.4 | 119.5  | 118.3     | 124.5 | 109.5 | 113.2  | 91.0     | 214.9 | 113.8            | 102.8     | 162.8     |
| 2019.1/4  | 108.5 | 111.4  | 101.6     | 102.5 | 109.9 | 99.0   | 95.8     | 247.6 | 102.0            | 93.6      | 159.1     |
| 2/4       | 112.7 | 119.2  | 114.6     | 110.3 | 110.7 | 99.2   | 89.4     | 264.4 | 108.8            | 96.9      | 163.7     |
| 3/4       | 111.8 | 116.0  | 111.0     | 97.7  | 116.0 | 94.1   | 99.3     | 284.7 | 108.6            | 89.6      | 161.8     |
| 4/4       | 119.2 | 127.9  | 134.1     | 120.1 | 114.9 | 112.6  | 90.4     | 299.9 | 122.1            | 97.7      | 180.0     |
| 2020.1/4  | 105.4 | 112.8  | 103.3     | 82.7  | 112.0 | 80.1   | 94.6     | 186.8 | 102.6            | 81.6      | 185.2     |
| 2/4       | 114.9 | 140.9  | 155.6     | 99.0  | 109.8 | 91.0   | 90.2     | 139.6 | 128.2            | 87.8      | 197.3     |
| 3/4       | 113.6 | 132.9  | 131.2     | 87.4  | 116.2 | 87.5   | 101.7    | 183.7 | 118.1            | 81.3      | 207.0     |
| 4/4       | 117.8 | 141.1  | 146.4     | 107.8 | 111.3 | 103.5  | 92.8     | 174.7 | 126.6            | 85.7      | 224.7     |
| 2021.1/4p | 112.0 | 134.3  | 129.0     | 90.4  | 111.1 | 99.7   | 95.1     | 173.7 | 115.7            | 81.2      | 214.6     |
| 2019. 4   | 111.4 | 118.9  | 118.9     | 108.4 | 109.3 | 96.0   | 83.4     | 262.7 | 111.1            | 96.6      | 162.7     |
| 5         | 116.6 | 122.5  | 115.2     | 118.0 | 113.2 | 106.6  | 93.5     | 273.0 | 110.1            | 100.7     | 171.4     |
| 6         | 110.0 | 116.2  | 109.7     | 104.4 | 109.6 | 95.1   | 91.3     | 257.4 | 105.3            | 93.4      | 157.1     |
| 7         | 110.5 | 118.2  | 113.6     | 98.2  | 112.3 | 89.7   | 92.8     | 265.7 | 109.7            | 89.1      | 163.6     |
| 8         | 111.5 | 118.6  | 108.7     | 91.5  | 116.9 | 90.1   | 101.0    | 289.7 | 109.3            | 88.2      | 159.5     |
| 9         | 113.3 | 111.2  | 110.6     | 103.3 | 118.7 | 102.4  | 104.2    | 298.6 | 106.9            | 91.5      | 162.2     |
| 10        | 115.7 | 121.7  | 124.9     | 116.1 | 112.8 | 106.5  | 85.5     | 291.8 | 116.6            | 96.0      | 172.6     |
| 11        | 120.4 | 127.7  | 129.5     | 126.3 | 114.5 | 117.1  | 90.5     | 305.1 | 119.8            | 99.3      | 186.7     |
| 12        | 121.6 | 134.2  | 147.9     | 117.9 | 117.3 | 114.1  | 95.2     | 302.7 | 130.0            | 97.8      | 180.8     |
| 2020. 1   | 111.6 | 105.9  | 92.0      | 94.6  | 121.8 | 101.0  | 110.7    | 267.7 | 99.0             | 91.8      | 169.9     |
| 2         | 97.7  | 101.9  | 77.9      | 75.7  | 105.4 | 71.7   | 84.5     | 146.6 | 88.4             | 78.5      | 181.6     |
| 3         | 107.0 | 130.5  | 140.0     | 77.7  | 108.9 | 67.7   | 88.7     | 146.0 | 120.3            | 74.6      | 204.2     |
| 4         | 108.9 | 131.3  | 145.2     | 89.7  | 107.0 | 82.3   | 88.6     | 133.6 | 121.5            | 81.7      | 192.2     |
| 5         | 118.6 | 139.6  | 147.2     | 109.3 | 112.8 | 98.5   | 92.8     | 137.0 | 125.4            | 94.6      | 201.9     |
| 6         | 117.3 | 151.7  | 174.5     | 98.1  | 109.7 | 92.1   | 89.1     | 148.3 | 137.8            | 87.2      | 197.8     |
| 7         | 111.2 | 130.6  | 134.1     | 90.0  | 111.4 | 85.2   | 91.9     | 165.7 | 120.1            | 80.9      | 197.8     |
| 8         | 111.8 | 135.0  | 121.5     | 81.3  | 114.5 | 82.9   | 100.8    | 190.8 | 114.8            | 78.9      | 207.8     |
| 9         | 117.8 | 133.1  | 138.0     | 90.9  | 122.6 | 94.4   | 112.5    | 194.5 | 119.4            | 84.1      | 215.4     |
| 10        | 115.6 | 133.6  | 137.3     | 113.8 | 108.0 | 106.2  | 88.6     | 183.0 | 122.0            | 87.2      | 213.1     |
| 11        | 118.8 | 144.3  | 150.9     | 112.2 | 109.8 | 108.7  | 88.6     | 186.5 | 128.7            | 86.9      | 224.2     |
| 12        | 119.0 | 145.3  | 151.0     | 97.4  | 116.2 | 95.6   | 101.3    | 154.6 | 129.2            | 83.1      | 236.9     |
| 2021. 1   | 111.6 | 133.7  | 123.8     | 83.2  | 113.7 | 94.5   | 100.9    | 180.7 | 112.5            | 78.0      | 221.8     |
| 2         | 105.7 | 122.1  | 111.0     | 82.9  | 108.1 | 95.7   | 95.4     | 152.9 | 105.2            | 78.4      | 198.2     |
| 3p        | 118.7 | 147.0  | 152.3     | 105.2 | 111.4 | 109.0  | 88.9     | 187.4 | 129.3            | 87.3      | 223.8     |
| 4p        | 118.3 | 141.4  | 147.1     | 109.4 | 111.5 | 107.5  | 87.5     | 202.6 | 125.8            | 88.1      | 221.7     |

※ p는 잠정치임

①-2 증감률

(전년동월(기)비, %)

|           | 총지수  | 유형별 지수 |            |       |      | 업태별 지수 |          |       |                   |           |           |
|-----------|------|--------|------------|-------|------|--------|----------|-------|-------------------|-----------|-----------|
|           |      | 내구재    | 승용차<br>판 매 | 준내구재  | 비내구재 | 백화점    | 대형<br>마트 | 면세점   | 승용차<br>연 료<br>소매점 | 전문<br>소매점 | 무점포<br>소매 |
| 2018      | 4.3  | 5.7    | 8.2        | 5.8   | 2.9  | 1.2    | -2.7     | 31.7  | 4.3               | 0.0       | 14.1      |
| 2019      | 2.4  | 1.9    | 2.8        | 0.5   | 3.4  | 1.3    | -3.2     | 31.0  | 2.4               | -3.8      | 13.1      |
| 2020      | -0.2 | 11.2   | 16.3       | -12.5 | -0.5 | -10.6  | 1.2      | -37.5 | 7.7               | -10.9     | 22.5      |
| 2018.2/4  | 5.0  | 6.3    | 9.0        | 5.6   | 4.0  | 1.6    | -1.3     | 52.6  | 4.6               | -0.5      | 14.3      |
| 3/4       | 3.9  | 2.4    | 2.5        | 8.0   | 2.9  | 3.7    | -1.9     | 28.4  | 1.3               | 1.3       | 11.1      |
| 4/4       | 3.0  | 4.9    | 12.2       | 5.2   | 1.2  | -0.6   | -8.7     | 22.4  | 6.4               | -1.9      | 15.6      |
| 2019.1/4  | 1.6  | -1.0   | -5.2       | 3.5   | 2.2  | 2.2    | -1.8     | 26.5  | -1.6              | -2.5      | 13.5      |
| 2/4       | 2.0  | -0.6   | -3.6       | 3.4   | 2.8  | 3.5    | -5.5     | 25.5  | -0.6              | -1.8      | 14.2      |
| 3/4       | 2.3  | 1.9    | 6.2        | -0.4  | 3.5  | 0.4    | -4.6     | 31.7  | 4.2               | -5.6      | 14.3      |
| 4/4       | 3.3  | 7.0    | 13.4       | -3.5  | 4.9  | -0.5   | -0.7     | 39.6  | 7.3               | -5.0      | 10.6      |
| 2020.1/4  | -2.9 | 1.3    | 1.7        | -19.3 | 1.9  | -19.1  | -1.3     | -24.6 | 0.6               | -12.8     | 16.4      |
| 2/4       | 2.0  | 18.2   | 35.8       | -10.2 | -0.8 | -8.3   | 0.9      | -47.2 | 17.8              | -9.4      | 20.5      |
| 3/4       | 1.6  | 14.6   | 18.2       | -10.5 | 0.2  | -7.0   | 2.4      | -35.5 | 8.7               | -9.3      | 27.9      |
| 4/4       | -1.2 | 10.3   | 9.2        | -10.2 | -3.1 | -8.1   | 2.7      | -41.7 | 3.7               | -12.3     | 24.8      |
| 2021.1/4p | 6.3  | 19.1   | 24.9       | 9.3   | -0.8 | 24.5   | 0.5      | -7.0  | 12.8              | -0.5      | 15.9      |
| 2019. 4   | 1.4  | -1.1   | -1.7       | 0.8   | 3.0  | -0.3   | -7.6     | 22.1  | 0.8               | -2.8      | 13.7      |
| 5         | 3.4  | 1.2    | -2.5       | 5.5   | 3.4  | 4.7    | -2.4     | 28.2  | 0.0               | -0.8      | 16.1      |
| 6         | 1.2  | -1.9   | -6.6       | 3.6   | 1.9  | 6.5    | -6.6     | 26.3  | -2.8              | -1.9      | 12.8      |
| 7         | -0.3 | -3.4   | -0.5       | -0.3  | 1.3  | -1.5   | -10.9    | 32.1  | 0.3               | -6.4      | 10.8      |
| 8         | 4.2  | 0.6    | 0.6        | 3.2   | 6.2  | 6.3    | 3.7      | 30.3  | 2.1               | -3.4      | 16.6      |
| 9         | 3.0  | 9.9    | 21.4       | -3.5  | 2.9  | -2.6   | -5.8     | 32.9  | 11.2              | -6.8      | 15.4      |
| 10        | 1.8  | 4.6    | 8.0        | -6.0  | 4.5  | -2.5   | -1.6     | 35.4  | 4.0               | -5.5      | 9.1       |
| 11        | 3.6  | 3.9    | 7.6        | 0.0   | 5.4  | 4.1    | 3.7      | 40.1  | 4.7               | -4.9      | 11.7      |
| 12        | 4.5  | 12.6   | 24.5       | -4.7  | 4.8  | -3.3   | -3.6     | 43.2  | 13.1              | -4.6      | 10.9      |
| 2020. 1   | 1.6  | -2.7   | -7.6       | -5.0  | 6.1  | 2.3    | 7.5      | 17.9  | -2.8              | -1.8      | 2.0       |
| 2         | -2.1 | 1.7    | -12.0      | -19.2 | 3.0  | -21.2  | -4.5     | -36.4 | -5.4              | -9.1      | 27.9      |
| 3         | -7.8 | 4.2    | 19.9       | -32.0 | -3.2 | -36.9  | -7.4     | -48.8 | 8.6               | -26.0     | 20.9      |
| 4         | -2.2 | 10.4   | 22.1       | -17.3 | -2.1 | -14.3  | 6.2      | -49.1 | 9.4               | -15.4     | 18.1      |
| 5         | 1.7  | 14.0   | 27.8       | -7.4  | -0.4 | -7.6   | -0.7     | -49.8 | 13.9              | -6.1      | 17.8      |
| 6         | 6.6  | 30.6   | 59.1       | -6.0  | 0.1  | -3.2   | -2.4     | -42.4 | 30.9              | -6.6      | 25.9      |
| 7         | 0.6  | 10.5   | 18.0       | -8.4  | -0.8 | -5.0   | -1.0     | -37.6 | 9.5               | -9.2      | 20.9      |
| 8         | 0.3  | 13.8   | 11.8       | -11.1 | -2.1 | -8.0   | -0.2     | -34.1 | 5.0               | -10.5     | 30.3      |
| 9         | 4.0  | 19.7   | 24.8       | -12.0 | 3.3  | -7.8   | 8.0      | -34.9 | 11.7              | -8.1      | 32.8      |
| 10        | -0.1 | 9.8    | 9.9        | -2.0  | -4.3 | -0.3   | 3.6      | -37.3 | 4.6               | -9.2      | 23.5      |
| 11        | -1.3 | 13.0   | 16.5       | -11.2 | -4.1 | -7.2   | -2.1     | -38.9 | 7.4               | -12.5     | 20.1      |
| 12        | -2.1 | 8.3    | 2.1        | -17.4 | -0.9 | -16.2  | 6.4      | -48.9 | -0.6              | -15.0     | 31.0      |
| 2021. 1   | 0.0  | 26.3   | 34.6       | -12.1 | -6.7 | -6.4   | -8.9     | -32.5 | 13.6              | -15.0     | 30.5      |
| 2         | 8.2  | 19.8   | 42.5       | 9.5   | 2.6  | 33.5   | 12.9     | 4.3   | 19.0              | -0.1      | 9.1       |
| 3p        | 10.9 | 12.6   | 8.8        | 35.4  | 2.3  | 61.0   | 0.2      | 28.4  | 7.5               | 17.0      | 9.6       |
| 4p        | 8.6  | 7.7    | 1.3        | 22.0  | 4.2  | 30.6   | -1.2     | 51.6  | 3.5               | 7.8       | 15.3      |

※ p는 잠정치임

②-1 지수

(2015=100, 계절조정)

|           | 총지수   | 유형별 지수 |            |       |       | 업태별 지수 |          |       |                   |           |           |
|-----------|-------|--------|------------|-------|-------|--------|----------|-------|-------------------|-----------|-----------|
|           |       | 내구재    | 승용차<br>판 매 | 준내구재  | 비내구재  | 백화점    | 대형<br>마트 | 면세점   | 승용차<br>연 료<br>소매점 | 전문<br>소매점 | 무점포<br>소매 |
| 2018      | -     | -      | -          | -     | -     | -      | -        | -     | -                 | -         | -         |
| 2019      | -     | -      | -          | -     | -     | -      | -        | -     | -                 | -         | -         |
| 2020      | -     | -      | -          | -     | -     | -      | -        | -     | -                 | -         | -         |
| 2018.2/4  | 110.6 | 118.2  | 115.4      | 105.8 | 109.2 | 99.1   | 98.4     | 219.4 | 109.1             | 97.8      | 143.5     |
| 3/4       | 110.1 | 113.9  | 108.5      | 107.7 | 109.4 | 101.0  | 96.2     | 204.8 | 106.1             | 98.6      | 148.7     |
| 4/4       | 110.8 | 115.7  | 111.1      | 108.9 | 109.5 | 100.5  | 94.4     | 211.2 | 107.7             | 97.5      | 155.6     |
| 2019.1/4  | 112.5 | 117.2  | 108.5      | 109.5 | 111.7 | 100.6  | 95.8     | 255.0 | 107.1             | 96.6      | 159.5     |
| 2/4       | 112.7 | 117.3  | 111.1      | 109.0 | 112.1 | 102.8  | 93.0     | 276.7 | 108.4             | 95.5      | 163.5     |
| 3/4       | 112.6 | 116.8  | 115.6      | 107.2 | 113.1 | 102.1  | 92.7     | 270.6 | 110.6             | 93.2      | 169.2     |
| 4/4       | 114.8 | 123.3  | 124.8      | 105.6 | 115.1 | 100.0  | 94.1     | 294.1 | 114.9             | 93.1      | 172.4     |
| 2020.1/4  | 108.3 | 117.3  | 107.7      | 89.0  | 112.5 | 80.7   | 93.0     | 191.5 | 106.4             | 83.6      | 183.3     |
| 2/4       | 114.7 | 138.0  | 150.8      | 97.4  | 111.4 | 94.2   | 94.0     | 146.9 | 127.3             | 85.9      | 196.8     |
| 3/4       | 113.4 | 131.8  | 132.4      | 95.0  | 113.0 | 94.9   | 95.7     | 172.5 | 118.3             | 84.4      | 214.1     |
| 4/4       | 114.4 | 138.5  | 140.5      | 95.1  | 111.6 | 92.1   | 95.8     | 172.3 | 121.3             | 82.2      | 218.1     |
| 2021.1/4p | 116.3 | 141.7  | 137.5      | 97.9  | 112.6 | 101.6  | 94.9     | 177.7 | 121.4             | 84.0      | 215.4     |
| 2019. 4   | 113.4 | 118.7  | 113.6      | 109.5 | 112.6 | 101.4  | 93.4     | 278.7 | 110.2             | 97.1      | 161.7     |
| 5         | 113.0 | 118.1  | 111.8      | 109.5 | 112.1 | 105.2  | 94.2     | 281.7 | 108.6             | 95.2      | 164.5     |
| 6         | 111.7 | 115.1  | 107.9      | 108.1 | 111.7 | 101.8  | 91.3     | 269.6 | 106.3             | 94.1      | 164.3     |
| 7         | 110.8 | 111.4  | 109.4      | 107.1 | 112.2 | 101.4  | 91.4     | 265.7 | 107.1             | 93.1      | 165.8     |
| 8         | 114.6 | 118.9  | 116.8      | 108.6 | 115.2 | 104.6  | 95.8     | 265.0 | 111.7             | 94.3      | 172.3     |
| 9         | 112.5 | 120.1  | 120.7      | 105.9 | 111.8 | 100.4  | 90.9     | 281.0 | 113.0             | 92.1      | 169.5     |
| 10        | 113.0 | 118.4  | 116.0      | 105.2 | 114.0 | 98.7   | 93.6     | 273.3 | 110.1             | 92.2      | 168.0     |
| 11        | 115.3 | 123.5  | 124.2      | 106.4 | 115.4 | 100.8  | 95.2     | 294.6 | 114.9             | 93.1      | 176.3     |
| 12        | 116.2 | 127.9  | 134.2      | 105.0 | 115.7 | 100.6  | 93.5     | 314.3 | 119.8             | 94.1      | 172.9     |
| 2020. 1   | 113.0 | 117.6  | 107.6      | 103.2 | 115.1 | 99.0   | 90.4     | 272.1 | 107.1             | 93.6      | 173.2     |
| 2         | 105.7 | 109.0  | 84.5       | 86.0  | 112.8 | 77.3   | 98.5     | 155.7 | 95.3              | 84.9      | 185.7     |
| 3         | 106.1 | 125.4  | 131.1      | 77.7  | 109.7 | 65.8   | 90.2     | 146.7 | 116.7             | 72.4      | 191.1     |
| 4         | 111.1 | 130.7  | 138.7      | 91.0  | 110.9 | 87.2   | 98.8     | 142.7 | 120.7             | 82.7      | 191.3     |
| 5         | 115.0 | 138.2  | 151.0      | 98.3  | 111.5 | 93.5   | 89.5     | 141.8 | 127.8             | 87.8      | 197.8     |
| 6         | 118.0 | 145.2  | 162.6      | 102.9 | 111.9 | 101.9  | 93.6     | 156.1 | 133.3             | 87.3      | 201.4     |
| 7         | 110.8 | 122.9  | 129.4      | 96.7  | 111.3 | 96.1   | 90.9     | 166.3 | 117.3             | 84.7      | 201.6     |
| 8         | 114.1 | 136.7  | 134.2      | 94.4  | 112.2 | 94.2   | 93.4     | 174.5 | 119.4             | 84.0      | 226.9     |
| 9         | 115.4 | 135.7  | 133.5      | 93.8  | 115.4 | 94.5   | 102.7    | 176.7 | 118.2             | 84.5      | 213.8     |
| 10        | 114.6 | 138.6  | 144.1      | 102.2 | 108.9 | 96.2   | 92.7     | 176.6 | 123.4             | 83.7      | 217.9     |
| 11        | 114.2 | 139.4  | 144.4      | 94.7  | 111.0 | 93.1   | 93.2     | 179.1 | 123.3             | 82.2      | 212.6     |
| 12        | 114.3 | 137.5  | 133.1      | 88.3  | 115.0 | 86.9   | 101.5    | 161.1 | 117.1             | 80.8      | 223.8     |
| 2021. 1   | 116.1 | 143.9  | 138.1      | 89.2  | 114.9 | 92.9   | 101.1    | 183.4 | 119.5             | 80.6      | 221.4     |
| 2         | 115.1 | 141.3  | 135.7      | 97.8  | 110.5 | 104.1  | 90.9     | 161.7 | 121.1             | 86.4      | 219.2     |
| 3p        | 117.8 | 139.9  | 138.7      | 106.7 | 112.3 | 107.9  | 92.7     | 187.9 | 123.6             | 85.0      | 205.5     |
| 4p        | 120.5 | 140.9  | 140.3      | 111.3 | 115.0 | 114.0  | 97.3     | 217.7 | 124.7             | 89.7      | 221.1     |

※ p는 잠정치임



②-2 증감률

(전월(기)비: 계절조정, %)

|           | 총지수  | 유형별 지수 |           |       |      | 업체별 지수 |          |       |                  |           |           |   |
|-----------|------|--------|-----------|-------|------|--------|----------|-------|------------------|-----------|-----------|---|
|           |      | 내구재    | 승용차<br>판매 | 준내구재  | 비내구재 | 백화점    | 대형<br>마트 | 면세점   | 승용차<br>연료<br>소매점 | 전문<br>소매점 | 무점포<br>소매 |   |
| 2018      | -    | -      | -         | -     | -    | -      | -        | -     | -                | -         | -         | - |
| 2019      | -    | -      | -         | -     | -    | -      | -        | -     | -                | -         | -         | - |
| 2020      | -    | -      | -         | -     | -    | -      | -        | -     | -                | -         | -         | - |
| 2018.2/4  | 0.0  | 0.5    | 2.0       | 0.1   | -0.2 | -0.2   | -0.5     | 8.5   | 0.9              | -1.3      | 2.4       |   |
| 3/4       | -0.5 | -3.6   | -6.0      | 1.8   | 0.2  | 1.9    | -2.2     | -6.7  | -2.7             | 0.8       | 3.6       |   |
| 4/4       | 0.6  | 1.6    | 2.4       | 1.1   | 0.1  | -0.5   | -1.9     | 3.1   | 1.5              | -1.1      | 4.6       |   |
| 2019.1/4  | 1.5  | 1.3    | -2.3      | 0.6   | 2.0  | 0.1    | 1.5      | 20.7  | -0.6             | -0.9      | 2.5       |   |
| 2/4       | 0.2  | 0.1    | 2.4       | -0.5  | 0.4  | 2.2    | -2.9     | 8.5   | 1.2              | -1.1      | 2.5       |   |
| 3/4       | -0.1 | -0.4   | 4.1       | -1.7  | 0.9  | -0.7   | -0.3     | -2.2  | 2.0              | -2.4      | 3.5       |   |
| 4/4       | 2.0  | 5.6    | 8.0       | -1.5  | 1.8  | -2.1   | 1.5      | 8.7   | 3.9              | -0.1      | 1.9       |   |
| 2020.1/4  | -5.7 | -4.9   | -13.7     | -15.7 | -2.3 | -19.3  | -1.2     | -34.9 | -7.4             | -10.2     | 6.3       |   |
| 2/4       | 5.9  | 17.6   | 40.0      | 9.4   | -1.0 | 16.7   | 1.1      | -23.3 | 19.6             | 2.8       | 7.4       |   |
| 3/4       | -1.1 | -4.5   | -12.2     | -2.5  | 1.4  | 0.7    | 1.8      | 17.4  | -7.1             | -1.7      | 8.8       |   |
| 4/4       | 0.9  | 5.1    | 6.1       | 0.1   | -1.2 | -3.0   | 0.1      | -0.1  | 2.5              | -2.6      | 1.9       |   |
| 2021.1/4p | 1.7  | 2.3    | -2.1      | 2.9   | 0.9  | 10.3   | -0.9     | 3.1   | 0.1              | 2.2       | -1.2      |   |
| 2019. 4   | -1.3 | -3.2   | 0.8       | -1.9  | -0.3 | -1.2   | -1.9     | -3.1  | 0.4              | -0.5      | 0.1       |   |
| 5         | -0.4 | -0.5   | -1.6      | 0.0   | -0.4 | 3.7    | 0.9      | 1.1   | -1.5             | -2.0      | 1.7       |   |
| 6         | -1.2 | -2.6   | -3.5      | -1.3  | -0.3 | -3.2   | -3.1     | -4.3  | -2.1             | -1.2      | -0.1      |   |
| 7         | -0.8 | -3.2   | 1.4       | -0.9  | 0.4  | -0.4   | 0.1      | -1.4  | 0.8              | -1.1      | 0.9       |   |
| 8         | 3.4  | 6.7    | 6.8       | 1.4   | 2.7  | 3.2    | 4.8      | -0.3  | 4.3              | 1.3       | 3.9       |   |
| 9         | -1.8 | 1.1    | 3.3       | -2.4  | -3.0 | -4.0   | -5.1     | 6.0   | 1.2              | -2.3      | -1.6      |   |
| 10        | 0.4  | -1.4   | -3.9      | -0.7  | 2.0  | -1.7   | 3.0      | -2.7  | -2.6             | 0.1       | -0.9      |   |
| 11        | 2.0  | 4.3    | 7.1       | 1.2   | 1.2  | 2.1    | 1.7      | 7.8   | 4.4              | 1.0       | 4.9       |   |
| 12        | 0.8  | 3.6    | 8.1       | -1.3  | 0.2  | -0.2   | -1.8     | 6.7   | 4.3              | 1.1       | -1.9      |   |
| 2020. 1   | -2.8 | -8.1   | -19.8     | -1.8  | -0.5 | -1.6   | -3.3     | -13.4 | -10.6            | -0.5      | 0.2       |   |
| 2         | -6.5 | -7.3   | -21.5     | -16.7 | -2.0 | -21.9  | 9.0      | -42.8 | -11.0            | -9.3      | 7.2       |   |
| 3         | 0.4  | 15.1   | 55.1      | -9.7  | -2.8 | -14.9  | -8.4     | -5.8  | 22.5             | -14.7     | 2.9       |   |
| 4         | 4.7  | 4.2    | 5.8       | 17.1  | 1.1  | 32.5   | 9.5      | -2.7  | 3.4              | 14.2      | 0.1       |   |
| 5         | 3.5  | 5.7    | 8.9       | 8.0   | 0.5  | 7.2    | -9.4     | -0.6  | 5.9              | 6.2       | 3.4       |   |
| 6         | 2.6  | 5.1    | 7.7       | 4.7   | 0.4  | 9.0    | 4.6      | 10.1  | 4.3              | -0.6      | 1.8       |   |
| 7         | -6.1 | -15.4  | -20.4     | -6.0  | -0.6 | -5.7   | -2.9     | 6.5   | -12.0            | -3.0      | 0.1       |   |
| 8         | 3.0  | 11.2   | 3.7       | -2.4  | 0.9  | -2.0   | 2.8      | 4.9   | 1.8              | -0.8      | 12.5      |   |
| 9         | 1.1  | -0.7   | -0.5      | -0.6  | 2.9  | 0.3    | 10.0     | 1.3   | -1.0             | 0.6       | -5.8      |   |
| 10        | -0.7 | 2.1    | 7.9       | 9.0   | -5.7 | 1.8    | -9.7     | -0.1  | 4.4              | -0.9      | 1.9       |   |
| 11        | -0.3 | 0.6    | 0.2       | -7.3  | 1.9  | -3.2   | 0.5      | 1.4   | -0.1             | -1.8      | -2.4      |   |
| 12        | 0.1  | -1.4   | -7.8      | -6.8  | 3.6  | -6.7   | 8.9      | -10.1 | -5.0             | -1.7      | 5.3       |   |
| 2021. 1   | 1.6  | 4.7    | 3.8       | 1.0   | -0.1 | 6.9    | -0.4     | 13.8  | 2.0              | -0.2      | -1.1      |   |
| 2         | -0.9 | -1.8   | -1.7      | 9.6   | -3.8 | 12.1   | -10.1    | -11.8 | 1.3              | 7.2       | -1.0      |   |
| 3p        | 2.3  | -1.0   | 2.2       | 9.1   | 1.6  | 3.7    | 2.0      | 16.2  | 2.1              | -1.6      | -6.3      |   |
| 4p        | 2.3  | 0.7    | 1.2       | 4.3   | 2.4  | 5.7    | 5.0      | 15.9  | 0.9              | 5.5       | 7.6       |   |

※ p는 잠정치임

①-1 금액

(경상금액, 십억원)

|           | 합계      | 업태별    |        |        |               |        |                |           |           |
|-----------|---------|--------|--------|--------|---------------|--------|----------------|-----------|-----------|
|           |         | 백화점    | 대형마트   | 면세점    | 슈퍼마켓<br>및 잡화점 | 편의점    | 승용차 및<br>연료소매점 | 전문<br>소매점 | 무점포<br>소매 |
| 2018      | 465,005 | 29,968 | 33,454 | 18,960 | 46,457        | 24,407 | 101,552        | 139,884   | 70,323    |
| 2019      | 473,178 | 30,386 | 32,425 | 24,859 | 44,178        | 25,692 | 100,646        | 135,410   | 79,582    |
| 2020      | 475,200 | 27,380 | 33,778 | 15,506 | 46,468        | 26,523 | 104,712        | 121,960   | 98,874    |
| 2018.2/4  | 115,728 | 7,162  | 8,076  | 4,775  | 11,540        | 6,241  | 25,712         | 35,123    | 17,099    |
| 3/4       | 115,748 | 7,051  | 9,097  | 4,888  | 12,432        | 6,623  | 24,759         | 33,895    | 17,003    |
| 4/4       | 121,751 | 8,515  | 7,901  | 4,873  | 11,211        | 6,102  | 26,881         | 36,773    | 19,496    |
| 2019.1/4  | 112,881 | 7,433  | 8,292  | 5,619  | 10,722        | 5,752  | 22,568         | 33,446    | 19,049    |
| 2/4       | 118,183 | 7,437  | 7,730  | 6,038  | 11,029        | 6,557  | 25,044         | 34,709    | 19,639    |
| 3/4       | 116,971 | 7,051  | 8,571  | 6,442  | 11,672        | 6,881  | 24,906         | 32,125    | 19,324    |
| 4/4       | 125,143 | 8,465  | 7,833  | 6,760  | 10,755        | 6,501  | 28,128         | 35,129    | 21,571    |
| 2020.1/4  | 111,555 | 6,042  | 8,300  | 4,215  | 11,421        | 6,014  | 23,805         | 29,412    | 22,346    |
| 2/4       | 119,211 | 6,835  | 7,902  | 3,118  | 11,802        | 6,646  | 27,420         | 31,685    | 23,804    |
| 3/4       | 120,004 | 6,645  | 9,170  | 4,180  | 12,198        | 7,131  | 25,829         | 29,585    | 25,266    |
| 4/4       | 124,429 | 7,858  | 8,405  | 3,994  | 11,046        | 6,732  | 27,659         | 31,277    | 27,458    |
| 2021.1/4p | 120,203 | 7,586  | 8,767  | 3,987  | 11,128        | 6,364  | 26,439         | 29,526    | 26,407    |
| 2019. 4   | 38,883  | 2,401  | 2,415  | 1,995  | 3,546         | 2,062  | 8,381          | 11,557    | 6,525     |
| 5         | 40,879  | 2,665  | 2,697  | 2,086  | 3,754         | 2,256  | 8,531          | 12,028    | 6,862     |
| 6         | 38,421  | 2,371  | 2,617  | 1,957  | 3,729         | 2,239  | 8,132          | 11,124    | 6,252     |
| 7         | 38,406  | 2,236  | 2,644  | 2,015  | 3,745         | 2,281  | 8,380          | 10,605    | 6,501     |
| 8         | 38,796  | 2,249  | 2,894  | 2,184  | 3,940         | 2,340  | 8,324          | 10,519    | 6,347     |
| 9         | 39,770  | 2,567  | 3,032  | 2,242  | 3,987         | 2,260  | 8,202          | 11,001    | 6,477     |
| 10        | 40,653  | 2,667  | 2,493  | 2,187  | 3,588         | 2,276  | 8,980          | 11,544    | 6,918     |
| 11        | 41,947  | 2,934  | 2,590  | 2,288  | 3,550         | 2,126  | 9,171          | 11,860    | 7,428     |
| 12        | 42,542  | 2,864  | 2,750  | 2,285  | 3,617         | 2,100  | 9,978          | 11,725    | 7,225     |
| 2020. 1   | 39,521  | 2,545  | 3,236  | 2,025  | 4,009         | 2,060  | 7,787          | 11,027    | 6,834     |
| 2         | 34,578  | 1,801  | 2,465  | 1,103  | 3,569         | 1,937  | 6,968          | 9,432     | 7,303     |
| 3         | 37,455  | 1,696  | 2,600  | 1,087  | 3,843         | 2,016  | 9,050          | 8,954     | 8,209     |
| 4         | 37,714  | 2,054  | 2,594  | 987    | 3,775         | 2,037  | 8,734          | 9,809     | 7,725     |
| 5         | 40,943  | 2,471  | 2,710  | 1,018  | 4,141         | 2,293  | 8,783          | 11,397    | 8,130     |
| 6         | 40,554  | 2,310  | 2,598  | 1,113  | 3,886         | 2,316  | 9,903          | 10,478    | 7,949     |
| 7         | 38,756  | 2,144  | 2,689  | 1,252  | 3,778         | 2,385  | 8,779          | 9,749     | 7,980     |
| 8         | 39,237  | 2,088  | 3,009  | 1,444  | 3,986         | 2,412  | 8,359          | 9,527     | 8,414     |
| 9         | 42,011  | 2,414  | 3,472  | 1,484  | 4,435         | 2,334  | 8,691          | 10,309    | 8,872     |
| 10        | 40,889  | 2,691  | 2,706  | 1,389  | 3,519         | 2,361  | 8,857          | 10,636    | 8,729     |
| 11        | 41,594  | 2,745  | 2,643  | 1,420  | 3,628         | 2,202  | 9,326          | 10,542    | 9,089     |
| 12        | 41,946  | 2,422  | 3,055  | 1,185  | 3,900         | 2,169  | 9,476          | 10,099    | 9,641     |
| 2021. 1   | 39,728  | 2,396  | 3,076  | 1,383  | 3,778         | 2,124  | 8,436          | 9,444     | 9,091     |
| 2         | 37,990  | 2,436  | 2,958  | 1,169  | 3,753         | 1,989  | 7,975          | 9,556     | 8,154     |
| 3p        | 42,486  | 2,754  | 2,733  | 1,435  | 3,597         | 2,251  | 10,027         | 10,526    | 9,163     |
| 4p        | 42,477  | 2,719  | 2,696  | 1,557  | 3,662         | 2,295  | 9,802          | 10,652    | 9,094     |

※ p는 잠정치임

①-2 증감률

(전년동월(기)비, %)

|           | 합계   | 업태별   |       |       |                  |      |                |           |           |
|-----------|------|-------|-------|-------|------------------|------|----------------|-----------|-----------|
|           |      | 백화점   | 대형마트  | 면세점   | 슈퍼마켓<br>및<br>잡화점 | 편의점  | 승용차 및<br>연료소매점 | 전문<br>소매점 | 무점포<br>소매 |
| 2018      | 5.6  | 2.2   | -1.0  | 31.1  | 1.9              | 9.8  | 7.5            | 0.5       | 14.8      |
| 2019      | 1.8  | 1.4   | -3.1  | 31.1  | -4.9             | 5.3  | -0.9           | -3.2      | 13.2      |
| 2020      | 0.4  | -9.9  | 4.2   | -37.6 | 5.2              | 3.2  | 4.0            | -9.9      | 24.2      |
| 2018.2/4  | 6.1  | 2.4   | -0.2  | 51.6  | 1.8              | 11.0 | 7.5            | 0.2       | 14.9      |
| 3/4       | 5.8  | 4.6   | 0.3   | 27.2  | 4.0              | 9.0  | 6.8            | 1.7       | 12.0      |
| 4/4       | 4.6  | 0.7   | -6.1  | 23.1  | 0.0              | 6.8  | 8.9            | -1.2      | 16.8      |
| 2019.1/4  | 1.0  | 2.7   | -1.0  | 27.0  | -4.9             | 5.7  | -6.7           | -1.9      | 13.9      |
| 2/4       | 2.1  | 3.8   | -4.3  | 26.5  | -4.4             | 5.1  | -2.6           | -1.2      | 14.8      |
| 3/4       | 1.1  | 0.0   | -5.8  | 31.8  | -6.1             | 3.9  | 0.6            | -5.2      | 13.7      |
| 4/4       | 2.8  | -0.6  | -0.9  | 38.7  | -4.1             | 6.5  | 4.6            | -4.5      | 10.6      |
| 2020.1/4  | -1.2 | -18.7 | 0.1   | -25.0 | 6.5              | 4.5  | 5.5            | -12.1     | 17.3      |
| 2/4       | 0.9  | -8.1  | 2.2   | -48.4 | 7.0              | 1.3  | 9.5            | -8.7      | 21.2      |
| 3/4       | 2.6  | -5.8  | 7.0   | -35.1 | 4.5              | 3.6  | 3.7            | -7.9      | 30.7      |
| 4/4       | -0.6 | -7.2  | 7.3   | -40.9 | 2.7              | 3.6  | -1.7           | -11.0     | 27.3      |
| 2021.1/4p | 7.8  | 25.5  | 5.6   | -5.4  | -2.6             | 5.8  | 11.1           | 0.4       | 18.2      |
| 2019. 4   | 1.4  | 0.1   | -6.6  | 22.6  | -4.5             | 4.3  | -1.8           | -2.0      | 14.5      |
| 5         | 3.6  | 5.0   | -1.2  | 30.0  | -4.0             | 6.9  | -1.1           | -0.2      | 16.8      |
| 6         | 1.2  | 6.5   | -5.3  | 26.8  | -4.7             | 4.0  | -4.8           | -1.3      | 13.1      |
| 7         | -0.5 | -1.3  | -10.2 | 33.5  | -6.3             | 3.4  | -2.6           | -5.6      | 11.2      |
| 8         | 2.7  | 5.6   | 1.6   | 30.2  | -4.0             | 4.6  | -1.7           | -3.1      | 15.9      |
| 9         | 1.1  | -3.4  | -8.2  | 31.9  | -7.9             | 3.6  | 6.8            | -6.9      | 14.0      |
| 10        | 0.7  | -2.6  | -2.0  | 34.5  | -4.0             | 6.4  | -1.3           | -4.9      | 9.0       |
| 11        | 2.8  | 4.1   | 3.2   | 38.9  | -3.7             | 5.8  | 1.5            | -4.6      | 11.6      |
| 12        | 4.8  | -3.2  | -3.4  | 42.9  | -4.5             | 7.5  | 14.1           | -3.9      | 11.2      |
| 2020. 1   | 4.0  | 3.1   | 8.9   | 18.3  | 8.7              | 7.2  | 3.8            | -0.8      | 3.0       |
| 2         | -0.3 | -21.1 | -4.0  | -36.7 | 3.5              | 9.2  | 1.7            | -8.6      | 28.6      |
| 3         | -6.8 | -36.8 | -5.6  | -49.8 | 7.2              | -2.0 | 10.2           | -25.4     | 21.9      |
| 4         | -3.0 | -14.4 | 7.4   | -50.5 | 6.5              | -1.2 | 4.2            | -15.1     | 18.4      |
| 5         | 0.2  | -7.3  | 0.5   | -51.2 | 10.3             | 1.6  | 3.0            | -5.2      | 18.5      |
| 6         | 5.5  | -2.6  | -0.7  | -43.1 | 4.2              | 3.4  | 21.8           | -5.8      | 27.2      |
| 7         | 0.9  | -4.1  | 1.7   | -37.9 | 0.9              | 4.6  | 4.8            | -8.1      | 22.8      |
| 8         | 1.1  | -7.2  | 4.0   | -33.9 | 1.2              | 3.1  | 0.4            | -9.4      | 32.6      |
| 9         | 5.6  | -6.0  | 14.5  | -33.8 | 11.2             | 3.2  | 6.0            | -6.3      | 37.0      |
| 10        | 0.6  | 0.9   | 8.6   | -36.5 | -1.9             | 3.8  | -1.4           | -7.9      | 26.2      |
| 11        | -0.8 | -6.5  | 2.1   | -38.0 | 2.2              | 3.6  | 1.7            | -11.1     | 22.4      |
| 12        | -1.4 | -15.4 | 11.1  | -48.1 | 7.8              | 3.3  | -5.0           | -13.9     | 33.4      |
| 2021. 1   | 0.5  | -5.8  | -4.9  | -31.7 | -5.8             | 3.1  | 8.3            | -14.4     | 33.0      |
| 2         | 9.9  | 35.2  | 20.0  | 6.0   | 5.2              | 2.7  | 14.5           | 1.3       | 11.6      |
| 3p        | 13.4 | 62.4  | 5.1   | 31.9  | -6.4             | 11.7 | 10.8           | 17.6      | 11.6      |
| 4p        | 12.6 | 32.4  | 3.9   | 57.8  | -3.0             | 12.7 | 12.2           | 8.6       | 17.7      |

※ p는 잠정치임

①-1 설비투자(원계열)

(2015=100, 십억원)

|           | 설비<br>투자<br>지수 | 원계열   |          |                              | 기계류<br>내수<br>출하 <sup>2)</sup> | 국내<br>기계<br>수주 <sup>3)</sup> | 공공    | 민간     | 민간     |        |
|-----------|----------------|-------|----------|------------------------------|-------------------------------|------------------------------|-------|--------|--------|--------|
|           |                | 기계류   | 운송<br>장비 | 선박<br>제외<br>지수 <sup>1)</sup> |                               |                              |       |        | 제조업    | 비제조업   |
| 2018      | 112.3          | 113.6 | 108.5    | 112.1                        | 106.2                         | 27,087                       | 2,533 | 24,554 | 15,548 | 9,006  |
| 2019      | 105.9          | 102.0 | 116.9    | 103.5                        | 95.9                          | 25,141                       | 1,700 | 23,441 | 13,964 | 9,477  |
| 2020      | 112.3          | 110.5 | 117.2    | 110.8                        | 98.7                          | 27,181                       | 1,670 | 25,510 | 15,362 | 10,148 |
| 2018.2/4  | 117.6          | 120.5 | 109.3    | 118.6                        | 113.5                         | 7,051                        | 655   | 6,397  | 3,937  | 2,459  |
| 3/4       | 103.8          | 103.7 | 104.4    | 103.0                        | 100.1                         | 6,004                        | 516   | 5,488  | 3,567  | 1,921  |
| 4/4       | 108.8          | 106.7 | 114.5    | 108.3                        | 104.8                         | 6,357                        | 748   | 5,609  | 3,186  | 2,422  |
| 2019.1/4  | 97.3           | 97.3  | 97.4     | 97.0                         | 88.5                          | 6,280                        | 281   | 5,999  | 3,663  | 2,336  |
| 2/4       | 110.2          | 108.6 | 114.8    | 108.6                        | 99.7                          | 6,618                        | 291   | 6,327  | 3,661  | 2,665  |
| 3/4       | 102.5          | 97.0  | 118.1    | 99.1                         | 90.2                          | 5,266                        | 206   | 5,060  | 2,974  | 2,086  |
| 4/4       | 113.7          | 105.3 | 137.4    | 109.2                        | 105.2                         | 6,977                        | 923   | 6,055  | 3,665  | 2,389  |
| 2020.1/4  | 105.2          | 102.5 | 112.7    | 101.5                        | 89.4                          | 7,601                        | 486   | 7,116  | 4,063  | 3,053  |
| 2/4       | 116.6          | 114.5 | 122.5    | 116.1                        | 102.1                         | 6,599                        | 583   | 6,016  | 3,666  | 2,350  |
| 3/4       | 110.4          | 109.1 | 114.1    | 108.4                        | 94.2                          | 6,050                        | 223   | 5,827  | 3,648  | 2,178  |
| 4/4       | 116.9          | 116.0 | 119.5    | 117.3                        | 109.1                         | 6,930                        | 379   | 6,552  | 3,985  | 2,567  |
| 2021.1/4p | 117.7          | 122.6 | 103.6    | 118.0                        | 92.4                          | 8,778                        | 356   | 8,422  | 5,666  | 2,756  |
| 2019. 4   | 113.7          | 113.1 | 115.4    | 112.7                        | 99.3                          | 2,351                        | 88    | 2,263  | 1,379  | 884    |
| 5         | 108.8          | 107.6 | 111.9    | 107.5                        | 97.6                          | 2,198                        | 90    | 2,108  | 1,134  | 974    |
| 6         | 108.1          | 105.0 | 117.0    | 105.6                        | 102.1                         | 2,069                        | 113   | 1,956  | 1,149  | 807    |
| 7         | 107.8          | 100.5 | 128.4    | 104.0                        | 93.3                          | 1,785                        | 87    | 1,698  | 976    | 722    |
| 8         | 102.1          | 95.2  | 121.7    | 97.9                         | 87.5                          | 1,688                        | 53    | 1,635  | 959    | 676    |
| 9         | 97.7           | 95.3  | 104.3    | 95.5                         | 89.8                          | 1,793                        | 65    | 1,728  | 1,039  | 689    |
| 10        | 107.1          | 99.2  | 129.1    | 104.3                        | 98.7                          | 1,777                        | 79    | 1,698  | 954    | 744    |
| 11        | 107.4          | 98.3  | 133.1    | 101.5                        | 96.0                          | 2,013                        | 67    | 1,946  | 1,165  | 782    |
| 12        | 126.6          | 118.3 | 149.9    | 121.7                        | 121.0                         | 3,187                        | 777   | 2,411  | 1,547  | 864    |
| 2020. 1   | 98.0           | 93.5  | 110.7    | 92.4                         | 81.6                          | 2,557                        | 197   | 2,360  | 1,472  | 888    |
| 2         | 96.6           | 94.2  | 103.2    | 91.9                         | 84.1                          | 2,268                        | 166   | 2,102  | 1,308  | 794    |
| 3         | 121.0          | 119.9 | 124.1    | 120.3                        | 102.5                         | 2,776                        | 123   | 2,653  | 1,283  | 1,370  |
| 4         | 115.8          | 111.7 | 127.1    | 114.0                        | 100.9                         | 2,377                        | 155   | 2,222  | 1,443  | 779    |
| 5         | 111.6          | 110.5 | 114.9    | 111.8                        | 96.8                          | 1,974                        | 131   | 1,844  | 1,050  | 794    |
| 6         | 122.4          | 121.3 | 125.4    | 122.4                        | 108.7                         | 2,248                        | 297   | 1,951  | 1,173  | 778    |
| 7         | 115.8          | 117.2 | 112.0    | 114.7                        | 97.0                          | 1,960                        | 66    | 1,894  | 1,186  | 708    |
| 8         | 100.3          | 100.9 | 98.6     | 99.7                         | 85.3                          | 1,793                        | 59    | 1,734  | 1,014  | 720    |
| 9         | 115.1          | 109.2 | 131.8    | 110.9                        | 100.4                         | 2,296                        | 97    | 2,199  | 1,449  | 750    |
| 10        | 105.0          | 102.5 | 112.1    | 104.6                        | 93.8                          | 2,287                        | 98    | 2,189  | 1,193  | 996    |
| 11        | 112.7          | 111.2 | 116.9    | 114.1                        | 103.1                         | 2,012                        | 73    | 1,939  | 1,206  | 733    |
| 12        | 133.0          | 134.2 | 129.5    | 133.2                        | 130.4                         | 2,632                        | 208   | 2,424  | 1,586  | 838    |
| 2021. 1   | 117.0          | 124.0 | 97.1     | 117.4                        | 87.8                          | 2,549                        | 102   | 2,447  | 1,638  | 809    |
| 2         | 103.5          | 107.3 | 92.9     | 103.1                        | 84.0                          | 2,932                        | 98    | 2,834  | 1,900  | 935    |
| 3p        | 132.5          | 136.6 | 120.9    | 133.5                        | 105.5                         | 3,296                        | 156   | 3,140  | 2,129  | 1,012  |
| 4p        | 135.2          | 138.4 | 126.3    | 134.6                        | 106.0                         | 2,768                        | 120   | 2,648  | 1,865  | 784    |

\* p는 잠정치임

1) 선박, 항공기 제외 설비투자지수 2) 선박 제외 기계류내수출하지수  
3) 국내기계수주는 품목 개편(2021.1)으로 과거 시계열 자료가 변경됨

①-2 설비투자(원계열 증감률)

(전년동월(기)비, %)

|           | 설비<br>투자<br>지수 | 원계열   |          |               | 기계류<br>내수<br>출하 | 국내<br>기계<br>수주 | 업종    |       |       |       |
|-----------|----------------|-------|----------|---------------|-----------------|----------------|-------|-------|-------|-------|
|           |                | 기계류   | 운송<br>장비 | 선<br>제외<br>지수 |                 |                | 공공    | 민간    | 제조업   | 비제조업  |
| 2018      | -3.6           | -5.2  | 1.2      | -3.9          | -4.8            | 3.9            | 13.2  | 3.1   | 6.8   | -2.9  |
| 2019      | -5.7           | -10.2 | 7.7      | -7.7          | -9.7            | -7.2           | -32.9 | -4.5  | -10.2 | 5.2   |
| 2020      | 6.0            | 8.3   | 0.3      | 7.1           | 2.9             | 8.1            | -1.8  | 8.8   | 10.0  | 7.1   |
| 2018.2/4  | -4.8           | -5.6  | -2.1     | -4.4          | -4.9            | 0.5            | 28.8  | -1.7  | -2.9  | 0.2   |
| 3/4       | -12.3          | -15.1 | -2.9     | -12.7         | -10.0           | -3.0           | 8.0   | -3.9  | 5.0   | -17.0 |
| 4/4       | -6.8           | -9.4  | 0.5      | -6.8          | -4.6            | -3.2           | 26.6  | -6.2  | -18.9 | 18.2  |
| 2019.1/4  | -18.2          | -21.2 | -7.9     | -18.1         | -17.0           | -18.2          | -54.3 | -15.0 | -24.6 | 6.0   |
| 2/4       | -6.3           | -9.9  | 5.0      | -8.4          | -12.2           | -6.1           | -55.5 | -1.1  | -7.0  | 8.4   |
| 3/4       | -1.3           | -6.5  | 13.1     | -3.8          | -9.9            | -12.3          | -60.1 | -7.8  | -16.6 | 8.6   |
| 4/4       | 4.5            | -1.3  | 20.0     | 0.8           | 0.4             | 9.8            | 23.4  | 8.0   | 15.0  | -1.4  |
| 2020.1/4  | 8.1            | 5.3   | 15.7     | 4.6           | 1.0             | 21.0           | 73.0  | 18.6  | 10.9  | 30.7  |
| 2/4       | 5.8            | 5.4   | 6.7      | 6.9           | 2.4             | -0.3           | 100.1 | -4.9  | 0.1   | -11.8 |
| 3/4       | 7.7            | 12.5  | -3.4     | 9.4           | 4.4             | 14.9           | 8.4   | 15.1  | 22.7  | 4.4   |
| 4/4       | 2.8            | 10.2  | -13.0    | 7.4           | 3.7             | -0.7           | -58.9 | 8.2   | 8.7   | 7.4   |
| 2021.1/4p | 11.9           | 19.6  | -8.1     | 16.3          | 3.4             | 15.5           | -26.8 | 18.4  | 39.5  | -9.7  |
| 2019. 4   | -4.4           | -8.6  | 9.7      | -6.5          | -10.1           | -5.7           | -70.9 | 3.3   | 9.0   | -4.4  |
| 5         | -8.0           | -11.3 | 2.4      | -10.0         | -14.5           | -2.8           | -28.3 | -1.3  | -17.1 | 26.8  |
| 6         | -6.5           | -9.7  | 3.1      | -9.0          | -11.8           | -9.9           | -49.9 | -5.6  | -12.0 | 5.3   |
| 7         | -2.1           | -7.5  | 12.2     | -3.8          | -12.4           | -18.1          | -23.6 | -17.8 | -27.3 | -0.2  |
| 8         | -1.3           | -5.6  | 10.1     | -4.5          | -11.0           | -10.5          | -81.7 | 2.5   | -6.9  | 19.5  |
| 9         | -0.3           | -6.2  | 18.3     | -2.9          | -5.9            | -7.5           | -41.6 | -5.4  | -13.0 | 8.9   |
| 10        | -0.2           | -5.8  | 14.0     | -2.3          | -1.3            | -12.1          | -67.4 | -4.5  | -9.7  | 3.1   |
| 11        | 1.6            | -4.4  | 17.1     | -3.5          | -6.7            | 8.2            | 7.5   | 8.2   | 12.5  | 2.4   |
| 12        | 11.7           | 5.5   | 28.6     | 7.9           | 8.5             | 28.7           | 75.0  | 18.6  | 41.3  | -7.8  |
| 2020. 1   | -2.2           | -7.3  | 12.5     | -7.4          | -7.3            | 28.3           | 195.1 | 22.6  | 24.9  | 18.9  |
| 2         | 16.8           | 11.6  | 32.5     | 10.1          | 7.3             | 25.3           | 42.9  | 24.1  | 32.0  | 13.0  |
| 3         | 10.9           | 12.5  | 7.0      | 11.6          | 3.4             | 12.0           | 25.6  | 11.5  | -14.1 | 54.6  |
| 4         | 1.8            | -1.2  | 10.1     | 1.2           | 1.6             | 1.1            | 75.6  | -1.8  | 4.7   | -11.9 |
| 5         | 2.6            | 2.7   | 2.7      | 4.0           | -0.8            | -10.2          | 45.7  | -12.6 | -7.4  | -18.5 |
| 6         | 13.2           | 15.5  | 7.2      | 15.9          | 6.5             | 8.7            | 162.5 | -0.2  | 2.1   | -3.6  |
| 7         | 7.4            | 16.6  | -12.8    | 10.3          | 4.0             | 9.8            | -24.1 | 11.6  | 21.6  | -1.9  |
| 8         | -1.8           | 6.0   | -19.0    | 1.8           | -2.5            | 6.3            | 11.9  | 6.1   | 5.7   | 6.6   |
| 9         | 17.8           | 14.6  | 26.4     | 16.1          | 11.8            | 28.0           | 48.8  | 27.2  | 39.4  | 8.9   |
| 10        | -2.0           | 3.3   | -13.2    | 0.3           | -5.0            | 28.7           | 24.3  | 28.9  | 25.1  | 33.9  |
| 11        | 4.9            | 13.1  | -12.2    | 12.4          | 7.4             | -0.1           | 9.7   | -0.4  | 3.5   | -6.3  |
| 12        | 5.1            | 13.4  | -13.6    | 9.4           | 7.8             | -17.4          | -73.3 | 0.6   | 2.5   | -3.0  |
| 2021. 1   | 19.4           | 32.6  | -12.3    | 27.1          | 7.6             | -0.3           | -48.1 | 3.7   | 11.3  | -8.9  |
| 2         | 7.1            | 13.9  | -10.0    | 12.2          | -0.1            | 29.3           | -41.0 | 34.8  | 45.2  | 17.7  |
| 3p        | 9.5            | 13.9  | -2.6     | 11.0          | 2.9             | 18.7           | 26.4  | 18.4  | 66.0  | -26.2 |
| 4p        | 16.8           | 23.9  | -0.6     | 18.1          | 5.1             | 16.4           | -22.7 | 19.2  | 29.2  | 0.6   |

※ p는 잠정치임

①-3 설비투자(계절조정)

(2015=100, 십억원)

|           | 설비<br>투자<br>지수 | 기계류   |          | 기계류<br>내수<br>출하 | 국내<br>기계<br>수주 <sup>1)</sup> | 공공  |       |       |       |   |
|-----------|----------------|-------|----------|-----------------|------------------------------|-----|-------|-------|-------|---|
|           |                | 기계류   | 운송<br>장비 |                 |                              | 공공  | 민간    | 제조업   | 비제조업  |   |
| 2018      | -              | -     | -        | -               | -                            | -   | -     | -     | -     | - |
| 2019      | -              | -     | -        | -               | -                            | -   | -     | -     | -     | - |
| 2020      | -              | -     | -        | -               | -                            | -   | -     | -     | -     | - |
| 2018.2/4  | 113.3          | 115.7 | 106.3    | 109.2           | 6,656                        | 676 | 5,981 | 3,728 | 2,252 |   |
| 3/4       | 108.6          | 108.6 | 108.6    | 105.1           | 6,887                        | 749 | 6,139 | 4,000 | 2,138 |   |
| 4/4       | 105.6          | 105.2 | 106.7    | 100.5           | 6,437                        | 536 | 5,900 | 3,407 | 2,494 |   |
| 2019.1/4  | 102.0          | 100.7 | 105.5    | 95.0            | 5,783                        | 303 | 5,480 | 3,292 | 2,188 |   |
| 2/4       | 104.1          | 102.2 | 109.6    | 93.8            | 6,251                        | 309 | 5,942 | 3,452 | 2,490 |   |
| 3/4       | 106.2          | 100.7 | 121.7    | 94.3            | 6,103                        | 309 | 5,794 | 3,402 | 2,392 |   |
| 4/4       | 109.8          | 103.4 | 127.7    | 100.7           | 6,983                        | 538 | 6,445 | 3,954 | 2,491 |   |
| 2020.1/4  | 108.7          | 104.2 | 121.3    | 94.5            | 7,015                        | 558 | 6,457 | 3,641 | 2,816 |   |
| 2/4       | 111.6          | 108.9 | 119.1    | 97.4            | 6,233                        | 547 | 5,686 | 3,497 | 2,189 |   |
| 3/4       | 114.0          | 113.0 | 116.9    | 97.8            | 6,943                        | 292 | 6,651 | 4,164 | 2,486 |   |
| 4/4       | 114.9          | 115.3 | 113.4    | 105.3           | 7,055                        | 309 | 6,746 | 4,142 | 2,604 |   |
| 2021.1/4p | 122.8          | 126.5 | 112.4    | 99.0            | 8,058                        | 378 | 7,680 | 5,105 | 2,575 |   |
| 2019. 4   | 107.5          | 105.9 | 112.1    | 95.9            | 2,220                        | 116 | 2,103 | 1,281 | 822   |   |
| 5         | 102.3          | 101.0 | 105.9    | 92.8            | 2,168                        | 124 | 2,044 | 1,126 | 918   |   |
| 6         | 102.6          | 99.8  | 110.7    | 92.8            | 1,863                        | 69  | 1,795 | 1,045 | 750   |   |
| 7         | 104.5          | 98.9  | 120.1    | 93.4            | 1,920                        | 109 | 1,811 | 1,055 | 756   |   |
| 8         | 107.1          | 101.0 | 124.3    | 94.0            | 2,138                        | 87  | 2,051 | 1,216 | 835   |   |
| 9         | 107.0          | 102.1 | 120.7    | 95.6            | 2,045                        | 113 | 1,932 | 1,131 | 801   |   |
| 10        | 108.6          | 103.0 | 124.4    | 101.2           | 1,990                        | 73  | 1,917 | 1,116 | 801   |   |
| 11        | 106.0          | 100.3 | 121.9    | 94.8            | 2,019                        | 70  | 1,949 | 1,160 | 789   |   |
| 12        | 114.8          | 107.0 | 136.8    | 106.0           | 2,973                        | 394 | 2,579 | 1,678 | 901   |   |
| 2020. 1   | 110.7          | 102.4 | 134.1    | 96.1            | 2,361                        | 257 | 2,105 | 1,250 | 855   |   |
| 2         | 103.5          | 100.8 | 110.9    | 92.1            | 2,373                        | 181 | 2,192 | 1,345 | 847   |   |
| 3         | 111.9          | 109.4 | 118.9    | 95.3            | 2,281                        | 120 | 2,161 | 1,046 | 1,114 |   |
| 4         | 113.9          | 108.8 | 128.2    | 101.2           | 2,237                        | 184 | 2,053 | 1,354 | 699   |   |
| 5         | 107.4          | 105.7 | 112.3    | 94.1            | 1,957                        | 170 | 1,787 | 1,053 | 734   |   |
| 6         | 113.5          | 112.3 | 116.8    | 96.9            | 2,038                        | 193 | 1,845 | 1,090 | 755   |   |
| 7         | 112.9          | 115.5 | 105.7    | 96.9            | 2,134                        | 83  | 2,051 | 1,300 | 750   |   |
| 8         | 111.1          | 113.0 | 106.0    | 95.9            | 2,181                        | 87  | 2,094 | 1,260 | 834   |   |
| 9         | 118.1          | 110.6 | 138.9    | 100.6           | 2,628                        | 122 | 2,506 | 1,604 | 902   |   |
| 10        | 112.2          | 111.1 | 115.1    | 100.1           | 2,564                        | 134 | 2,430 | 1,371 | 1,059 |   |
| 11        | 115.2          | 117.0 | 110.0    | 104.0           | 2,057                        | 76  | 1,981 | 1,237 | 743   |   |
| 12        | 117.2          | 117.9 | 115.2    | 111.7           | 2,434                        | 99  | 2,336 | 1,534 | 802   |   |
| 2021. 1   | 124.6          | 131.3 | 105.9    | 96.6            | 2,355                        | 120 | 2,236 | 1,446 | 790   |   |
| 2         | 121.9          | 124.1 | 115.6    | 102.3           | 2,993                        | 109 | 2,884 | 1,923 | 962   |   |
| 3p        | 121.9          | 124.2 | 115.6    | 98.1            | 2,710                        | 150 | 2,560 | 1,736 | 824   |   |
| 4p        | 126.2          | 127.9 | 121.4    | 101.7           | 2,595                        | 155 | 2,440 | 1,715 | 725   |   |

※ p는 잠정치임

1) 반올림으로 하위분류의 합산값과 총합이 일치하지 않을 수 있음

①-4 설비투자(계절조정 증감률)

(전월(기)비, %)

|           | 설비<br>투자<br>지수 | 기계류  |          | 기계류<br>내수<br>출하 | 국내<br>기계<br>수주 | 민간    |       |       |       |   |
|-----------|----------------|------|----------|-----------------|----------------|-------|-------|-------|-------|---|
|           |                | 기계류  | 운송<br>장비 |                 |                | 공공    | 민간    | 제조업   | 비제조업  |   |
| 2018      | -              | -    | -        | -               | -              | -     | -     | -     | -     | - |
| 2019      | -              | -    | -        | -               | -              | -     | -     | -     | -     | - |
| 2020      | -              | -    | -        | -               | -              | -     | -     | -     | -     | - |
| 2018.2/4  | -8.6           | -9.0 | -7.6     | -4.1            | -6.1           | -2.4  | -6.6  | -14.2 | 9.7   |   |
| 3/4       | -4.1           | -6.1 | 2.2      | -3.8            | 3.5            | 10.8  | 2.6   | 7.3   | -5.1  |   |
| 4/4       | -2.8           | -3.1 | -1.7     | -4.4            | -6.5           | -28.4 | -3.9  | -14.8 | 16.6  |   |
| 2019.1/4  | -3.4           | -4.3 | -1.1     | -5.5            | -10.2          | -43.6 | -7.1  | -3.4  | -12.2 |   |
| 2/4       | 2.1            | 1.5  | 3.9      | -1.3            | 8.1            | 2.0   | 8.4   | 4.9   | 13.8  |   |
| 3/4       | 2.0            | -1.5 | 11.0     | 0.5             | -2.4           | 0.1   | -2.5  | -1.5  | -3.9  |   |
| 4/4       | 3.4            | 2.7  | 4.9      | 6.8             | 14.4           | 73.9  | 11.2  | 16.2  | 4.1   |   |
| 2020.1/4  | -1.0           | 0.8  | -5.0     | -6.2            | 0.5            | 3.7   | 0.2   | -7.9  | 13.1  |   |
| 2/4       | 2.7            | 4.5  | -1.8     | 3.1             | -11.2          | -1.9  | -12.0 | -4.0  | -22.3 |   |
| 3/4       | 2.2            | 3.8  | -1.8     | 0.4             | 11.4           | -46.6 | 17.0  | 19.1  | 13.6  |   |
| 4/4       | 0.8            | 2.0  | -3.0     | 7.7             | 1.6            | 5.8   | 1.4   | -0.5  | 4.7   |   |
| 2021.1/4p | 6.9            | 9.7  | -0.9     | -6.0            | 14.2           | 22.3  | 13.8  | 23.2  | -1.1  |   |
| 2019. 4   | 3.8            | 5.9  | -1.5     | 1.7             | 8.2            | 25.7  | 7.3   | 3.1   | 14.8  |   |
| 5         | -4.8           | -4.6 | -5.5     | -3.2            | -2.3           | 6.4   | -2.8  | -12.1 | 11.7  |   |
| 6         | 0.3            | -1.2 | 4.5      | 0.0             | -14.1          | -44.5 | -12.2 | -7.2  | -18.3 |   |
| 7         | 1.9            | -0.9 | 8.5      | 0.6             | 3.0            | 58.4  | 0.9   | 1.0   | 0.8   |   |
| 8         | 2.5            | 2.1  | 3.5      | 0.6             | 11.4           | -19.8 | 13.3  | 15.3  | 10.5  |   |
| 9         | -0.1           | 1.1  | -2.9     | 1.7             | -4.3           | 29.4  | -5.8  | -6.9  | -4.1  |   |
| 10        | 1.5            | 0.9  | 3.1      | 5.9             | -2.7           | -35.1 | -0.8  | -1.3  | -0.1  |   |
| 11        | -2.4           | -2.6 | -2.0     | -6.3            | 1.5            | -3.9  | 1.7   | 3.9   | -1.4  |   |
| 12        | 8.3            | 6.7  | 12.2     | 11.8            | 47.2           | 459.6 | 32.3  | 44.7  | 14.2  |   |
| 2020. 1   | -3.6           | -4.3 | -2.0     | -9.3            | -20.6          | -34.8 | -18.4 | -25.5 | -5.2  |   |
| 2         | -6.5           | -1.6 | -17.3    | -4.2            | 0.5            | -29.4 | 4.2   | 7.6   | -0.8  |   |
| 3         | 8.1            | 8.5  | 7.2      | 3.5             | -3.9           | -34.0 | -1.4  | -22.2 | 31.5  |   |
| 4         | 1.8            | -0.5 | 7.8      | 6.2             | -1.9           | 53.8  | -5.0  | 29.4  | -37.2 |   |
| 5         | -5.7           | -2.8 | -12.4    | -7.0            | -12.5          | -7.8  | -12.9 | -22.2 | 5.0   |   |
| 6         | 5.7            | 6.2  | 4.0      | 3.0             | 4.1            | 13.7  | 3.2   | 3.5   | 2.8   |   |
| 7         | -0.5           | 2.8  | -9.5     | 0.0             | 4.7            | -56.8 | 11.1  | 19.3  | -0.6  |   |
| 8         | -1.6           | -2.2 | 0.3      | -1.0            | 2.2            | 4.1   | 2.1   | -3.1  | 11.2  |   |
| 9         | 6.3            | -2.1 | 31.0     | 4.9             | 20.5           | 40.3  | 19.7  | 27.3  | 8.1   |   |
| 10        | -5.0           | 0.5  | -17.1    | -0.5            | -2.4           | 10.2  | -3.0  | -14.5 | 17.4  |   |
| 11        | 2.7            | 5.3  | -4.4     | 3.9             | -19.8          | -43.5 | -18.5 | -9.7  | -29.8 |   |
| 12        | 1.7            | 0.8  | 4.7      | 7.4             | 18.4           | 30.4  | 17.9  | 23.9  | 7.9   |   |
| 2021. 1   | 6.3            | 11.4 | -8.1     | -13.5           | -3.3           | 20.8  | -4.3  | -5.7  | -1.5  |   |
| 2         | -2.2           | -5.5 | 9.2      | 5.9             | 27.1           | -9.3  | 29.0  | 33.0  | 21.8  |   |
| 3p        | 0.0            | 0.1  | 0.0      | -4.1            | -9.4           | 38.1  | -11.2 | -9.7  | -14.3 |   |
| 4p        | 3.5            | 3.0  | 5.0      | 3.7             | -4.2           | 3.5   | -4.7  | -1.2  | -12.1 |   |

※ p는 잠정치임

②-1 건설투자(불변)

(십억원, %)

|           | 건설기성 <sup>1)</sup> | 공종별    |        | 전 년 동월(기)비 | 공종별   |       |
|-----------|--------------------|--------|--------|------------|-------|-------|
|           |                    | 건 축    | 토 목    |            | 건 축   | 토 목   |
| 2018      | 126,968            | 95,712 | 31,256 | -4.2       | -2.8  | -8.1  |
| 2019      | 124,045            | 91,020 | 33,024 | -2.3       | -4.9  | 5.7   |
| 2020      | 118,987            | 84,755 | 34,231 | -4.1       | -6.9  | 3.7   |
| 2018.2/4  | 33,426             | 25,461 | 7,965  | -2.4       | 0.3   | -10.3 |
| 3/4       | 30,412             | 23,277 | 7,135  | -8.6       | -8.4  | -9.4  |
| 4/4       | 32,995             | 24,350 | 8,645  | -7.0       | -7.2  | -6.5  |
| 2019.1/4  | 28,351             | 21,535 | 6,816  | -5.9       | -4.8  | -9.2  |
| 2/4       | 32,629             | 24,232 | 8,398  | -2.4       | -4.8  | 5.4   |
| 3/4       | 29,391             | 21,713 | 7,678  | -3.4       | -6.7  | 7.6   |
| 4/4       | 33,674             | 23,541 | 10,133 | 2.1        | -3.3  | 17.2  |
| 2020.1/4  | 28,127             | 20,209 | 7,918  | -0.8       | -6.2  | 16.2  |
| 2/4       | 30,828             | 22,012 | 8,816  | -5.5       | -9.2  | 5.0   |
| 3/4       | 28,143             | 20,401 | 7,741  | -4.2       | -6.0  | 0.8   |
| 4/4       | 31,888             | 22,133 | 9,756  | -5.3       | -6.0  | -3.7  |
| 2021.1/4p | 26,096             | 18,976 | 7,120  | -7.2       | -6.1  | -10.1 |
| 2019. 4   | 10,284             | 7,804  | 2,480  | -4.8       | -7.2  | 3.5   |
| 5         | 10,495             | 7,902  | 2,593  | -1.4       | -3.4  | 4.9   |
| 6         | 11,851             | 8,526  | 3,325  | -1.0       | -3.9  | 7.3   |
| 7         | 9,909              | 7,449  | 2,461  | -3.8       | -5.7  | 2.5   |
| 8         | 9,871              | 7,302  | 2,568  | -3.6       | -7.4  | 9.2   |
| 9         | 9,611              | 6,962  | 2,649  | -2.7       | -7.1  | 11.2  |
| 10        | 10,137             | 7,485  | 2,651  | 0.4        | -4.2  | 16.4  |
| 11        | 10,280             | 7,333  | 2,946  | -0.7       | -5.7  | 14.4  |
| 12        | 13,257             | 8,722  | 4,536  | 5.6        | -0.4  | 19.6  |
| 2020. 1   | 8,673              | 6,409  | 2,264  | -7.6       | -12.0 | 7.3   |
| 2         | 8,676              | 6,283  | 2,393  | 3.9        | -4.0  | 32.4  |
| 3         | 10,779             | 7,518  | 3,261  | 1.6        | -2.5  | 12.4  |
| 4         | 9,824              | 7,094  | 2,730  | -4.5       | -9.1  | 10.1  |
| 5         | 9,720              | 7,058  | 2,663  | -7.4       | -10.7 | 2.7   |
| 6         | 11,284             | 7,861  | 3,424  | -4.8       | -7.8  | 3.0   |
| 7         | 9,541              | 6,930  | 2,611  | -3.7       | -7.0  | 6.1   |
| 8         | 8,716              | 6,376  | 2,340  | -11.7      | -12.7 | -8.9  |
| 9         | 9,886              | 7,096  | 2,790  | 2.9        | 1.9   | 5.4   |
| 10        | 9,071              | 6,621  | 2,450  | -10.5      | -11.5 | -7.6  |
| 11        | 10,216             | 7,345  | 2,871  | -0.6       | 0.2   | -2.6  |
| 12        | 12,601             | 8,167  | 4,435  | -4.9       | -6.4  | -2.2  |
| 2021. 1   | 7,981              | 5,950  | 2,031  | -8.0       | -7.2  | -10.3 |
| 2         | 7,953              | 5,863  | 2,090  | -8.3       | -6.7  | -12.7 |
| 3p        | 10,162             | 7,164  | 2,998  | -5.7       | -4.7  | -8.1  |
| 4p        | 9,645              | 7,289  | 2,356  | -1.8       | 2.8   | -13.7 |

※ p는 잠정치임

1) 건설기성 불변화를 위한 건설기성디플레이터는 2015년 기준임



②-2 건설투자(불변, 계절조정)

(십억원, %)

|           | 건설기성   | 공종별    |       | 전 월(기) 비 | 공종별  |       |
|-----------|--------|--------|-------|----------|------|-------|
|           |        | 건 축    | 토 목   |          | 건 축  | 토 목   |
| 2018      | -      | -      | -     | -        | -    | -     |
| 2019      | -      | -      | -     | -        | -    | -     |
| 2020      | -      | -      | -     | -        | -    | -     |
| 2018.2/4  | 32,456 | 24,573 | 7,883 | -2.5     | -1.2 | -6.4  |
| 3/4       | 31,660 | 23,846 | 7,814 | -2.5     | -3.0 | -0.9  |
| 4/4       | 30,432 | 22,997 | 7,434 | -3.9     | -3.6 | -4.9  |
| 2019.1/4  | 31,224 | 23,623 | 7,601 | 2.6      | 2.7  | 2.2   |
| 2/4       | 31,294 | 23,102 | 8,191 | 0.2      | -2.2 | 7.8   |
| 3/4       | 30,609 | 22,220 | 8,389 | -2.2     | -3.8 | 2.4   |
| 4/4       | 30,914 | 22,246 | 8,668 | 1.0      | 0.1  | 3.3   |
| 2020.1/4  | 30,707 | 21,924 | 8,784 | -0.7     | -1.4 | 1.3   |
| 2/4       | 29,814 | 21,101 | 8,713 | -2.9     | -3.8 | -0.8  |
| 3/4       | 28,981 | 20,652 | 8,329 | -2.8     | -2.1 | -4.4  |
| 4/4       | 29,713 | 21,247 | 8,466 | 2.5      | 2.9  | 1.7   |
| 2021.1/4p | 28,644 | 20,684 | 7,960 | -3.6     | -2.6 | -6.0  |
| 2019. 4   | 10,360 | 7,673  | 2,687 | 0.1      | 0.3  | -0.3  |
| 5         | 10,466 | 7,740  | 2,727 | 1.0      | 0.9  | 1.5   |
| 6         | 10,467 | 7,690  | 2,777 | 0.0      | -0.6 | 1.9   |
| 7         | 10,181 | 7,498  | 2,683 | -2.7     | -2.5 | -3.4  |
| 8         | 10,324 | 7,450  | 2,874 | 1.4      | -0.6 | 7.1   |
| 9         | 10,104 | 7,272  | 2,832 | -2.1     | -2.4 | -1.4  |
| 10        | 10,300 | 7,437  | 2,863 | 1.9      | 2.3  | 1.1   |
| 11        | 10,057 | 7,184  | 2,873 | -2.4     | -3.4 | 0.4   |
| 12        | 10,557 | 7,625  | 2,932 | 5.0      | 6.1  | 2.1   |
| 2020. 1   | 10,250 | 7,378  | 2,872 | -2.9     | -3.2 | -2.0  |
| 2         | 10,093 | 7,164  | 2,930 | -1.5     | -2.9 | 2.0   |
| 3         | 10,364 | 7,382  | 2,982 | 2.7      | 3.1  | 1.8   |
| 4         | 10,144 | 7,107  | 3,037 | -2.1     | -3.7 | 1.9   |
| 5         | 9,829  | 6,983  | 2,846 | -3.1     | -1.7 | -6.3  |
| 6         | 9,841  | 7,011  | 2,830 | 0.1      | 0.4  | -0.6  |
| 7         | 9,823  | 6,976  | 2,848 | -0.2     | -0.5 | 0.6   |
| 8         | 9,367  | 6,663  | 2,704 | -4.6     | -4.5 | -5.0  |
| 9         | 9,791  | 7,014  | 2,777 | 4.5      | 5.3  | 2.7   |
| 10        | 9,721  | 6,903  | 2,818 | -0.7     | -1.6 | 1.5   |
| 11        | 10,122 | 7,277  | 2,845 | 4.1      | 5.4  | 0.9   |
| 12        | 9,870  | 7,067  | 2,803 | -2.5     | -2.9 | -1.5  |
| 2021. 1   | 9,124  | 6,623  | 2,501 | -7.6     | -6.3 | -10.8 |
| 2         | 9,746  | 7,028  | 2,718 | 6.8      | 6.1  | 8.7   |
| 3p        | 9,774  | 7,034  | 2,740 | 0.3      | 0.1  | 0.8   |
| 4p        | 9,694  | 7,152  | 2,542 | -0.8     | 1.7  | -7.2  |

※ p는 잠정치임

②-3 건설투자(경상)

(십억원)

|           | 건설기성 <sup>1)</sup> | 공종별     |        | 발주자별   |         | 건설수주 <sup>2)</sup> | 공종별     |        | 발주자별   |         |
|-----------|--------------------|---------|--------|--------|---------|--------------------|---------|--------|--------|---------|
|           |                    | 건축      | 토목     | 공공     | 민간      |                    | 건축      | 토목     | 공공     | 민간      |
|           |                    |         |        |        |         |                    |         |        |        |         |
| 2018      | 138,417            | 104,411 | 34,006 | 28,820 | 106,234 | 143,292            | 103,978 | 39,314 | 29,371 | 107,006 |
| 2019      | 139,311            | 102,197 | 37,114 | 28,123 | 107,585 | 154,243            | 111,234 | 43,009 | 30,572 | 113,151 |
| 2020      | 135,663            | 96,669  | 38,994 | 26,916 | 104,655 | 179,597            | 143,530 | 36,067 | 35,108 | 140,957 |
| 2018.2/4  | 36,210             | 27,599  | 8,611  | 7,738  | 27,723  | 34,256             | 26,786  | 7,470  | 6,194  | 27,331  |
| 3/4       | 33,257             | 25,473  | 7,785  | 6,482  | 25,880  | 30,413             | 19,875  | 10,539 | 6,179  | 23,187  |
| 4/4       | 36,418             | 26,897  | 9,521  | 8,033  | 27,489  | 44,386             | 33,623  | 10,763 | 12,351 | 31,421  |
| 2019.1/4  | 31,705             | 24,089  | 7,616  | 5,917  | 25,075  | 33,376             | 23,493  | 9,883  | 5,364  | 24,230  |
| 2/4       | 36,592             | 27,177  | 9,415  | 7,590  | 28,041  | 33,981             | 27,284  | 6,697  | 4,547  | 28,679  |
| 3/4       | 33,033             | 24,399  | 8,634  | 6,067  | 26,031  | 30,943             | 21,200  | 9,743  | 6,351  | 20,985  |
| 4/4       | 37,981             | 26,532  | 11,449 | 8,549  | 28,437  | 55,942             | 39,257  | 16,685 | 14,310 | 39,257  |
| 2020.1/4  | 32,000             | 22,993  | 9,007  | 6,092  | 25,067  | 32,988             | 26,144  | 6,844  | 5,689  | 26,900  |
| 2/4       | 34,929             | 24,966  | 9,963  | 7,214  | 26,814  | 42,518             | 35,549  | 6,969  | 6,436  | 35,444  |
| 3/4       | 32,049             | 23,246  | 8,803  | 5,804  | 25,150  | 43,307             | 34,715  | 8,592  | 5,978  | 36,706  |
| 4/4       | 36,685             | 25,464  | 11,221 | 7,805  | 27,624  | 60,783             | 47,121  | 13,662 | 17,006 | 41,907  |
| 2021.1/4p | 30,906             | 22,451  | 8,456  | 6,130  | 23,912  | 41,962             | 34,364  | 7,597  | 5,770  | 35,104  |
| 2019. 4   | 11,533             | 8,753   | 2,780  | 2,224  | 9,005   | 12,670             | 10,481  | 2,189  | 1,627  | 10,927  |
| 5         | 11,769             | 8,861   | 2,908  | 2,082  | 9,383   | 10,025             | 7,913   | 2,112  | 1,179  | 8,328   |
| 6         | 13,290             | 9,563   | 3,727  | 3,284  | 9,653   | 11,286             | 8,890   | 2,397  | 1,741  | 9,424   |
| 7         | 11,112             | 8,353   | 2,759  | 1,977  | 8,829   | 8,177              | 6,500   | 1,677  | 1,504  | 6,558   |
| 8         | 11,075             | 8,192   | 2,883  | 2,013  | 8,809   | 8,400              | 6,358   | 2,042  | 2,166  | 5,819   |
| 9         | 10,846             | 7,854   | 2,992  | 2,077  | 8,393   | 14,366             | 8,343   | 6,023  | 2,681  | 8,608   |
| 10        | 11,424             | 8,433   | 2,992  | 2,180  | 8,950   | 15,257             | 12,348  | 2,909  | 1,666  | 13,516  |
| 11        | 11,582             | 8,258   | 3,324  | 2,343  | 8,947   | 13,753             | 10,344  | 3,409  | 2,549  | 10,967  |
| 12        | 14,974             | 9,841   | 5,133  | 4,026  | 10,540  | 26,933             | 16,565  | 10,368 | 10,095 | 14,773  |
| 2020. 1   | 9,885              | 7,300   | 2,585  | 1,758  | 7,891   | 10,101             | 6,953   | 3,148  | 1,802  | 8,269   |
| 2         | 9,880              | 7,154   | 2,725  | 1,760  | 7,908   | 10,748             | 9,311   | 1,437  | 2,134  | 8,560   |
| 3         | 12,235             | 8,539   | 3,696  | 2,574  | 9,269   | 12,140             | 9,880   | 2,260  | 1,752  | 10,071  |
| 4         | 11,121             | 8,041   | 3,080  | 2,051  | 8,786   | 8,620              | 7,355   | 1,265  | 1,011  | 7,405   |
| 5         | 11,008             | 8,002   | 3,006  | 2,138  | 8,624   | 13,660             | 11,479  | 2,180  | 1,766  | 11,818  |
| 6         | 12,800             | 8,923   | 3,877  | 3,026  | 9,404   | 20,238             | 16,715  | 3,523  | 3,659  | 16,221  |
| 7         | 10,825             | 7,868   | 2,958  | 1,862  | 8,624   | 15,336             | 11,147  | 4,189  | 1,897  | 13,409  |
| 8         | 9,908              | 7,253   | 2,656  | 1,731  | 7,825   | 12,501             | 11,177  | 1,324  | 1,546  | 10,517  |
| 9         | 11,315             | 8,125   | 3,190  | 2,211  | 8,701   | 15,470             | 12,391  | 3,079  | 2,535  | 12,781  |
| 10        | 10,373             | 7,576   | 2,796  | 1,728  | 8,328   | 13,899             | 11,606  | 2,293  | 2,131  | 11,600  |
| 11        | 11,719             | 8,431   | 3,289  | 2,318  | 9,031   | 17,703             | 13,301  | 4,402  | 4,798  | 11,503  |
| 12        | 14,593             | 9,457   | 5,136  | 3,760  | 10,264  | 29,182             | 22,214  | 6,968  | 10,076 | 18,803  |
| 2021. 1   | 9,397              | 7,003   | 2,394  | 1,632  | 7,526   | 12,852             | 10,545  | 2,307  | 1,698  | 10,988  |
| 2         | 9,395              | 6,920   | 2,475  | 1,730  | 7,400   | 12,621             | 10,762  | 1,859  | 2,091  | 10,231  |
| 3p        | 12,115             | 8,528   | 3,587  | 2,769  | 8,985   | 16,488             | 13,057  | 3,431  | 1,981  | 13,885  |
| 4p        | 11,627             | 8,775   | 2,852  | 2,310  | 9,022   | 15,882             | 12,607  | 3,274  | 2,544  | 13,302  |

※ p는 잠정치임

※ 건설기성 및 수주 총액에는 발주자별 민자, 국내외국기관이 포함된 값임

- 1) 전전년 「건설업조사」 결과의 50%에 해당하는 기성액 상위 업체의 월별 건설기성액임(경상금액)
- 2) 전전년 「건설업조사」 결과의 54%에 해당하는 기성액 상위 업체의 월별 건설수주액임(경상금액)

②-4 건설투자(경상, 증감률)

(전년동월(기)비, %)

|           | 건 설 기 성 | 공종별   |      | 발주자별  |       | 건 설 수 주 | 공종별   |       | 발주자별  |       |
|-----------|---------|-------|------|-------|-------|---------|-------|-------|-------|-------|
|           |         | 건 축   | 토 목  | 공 공   | 민 간   |         | 건 축   | 토 목   | 공 공   | 민 간   |
|           |         |       |      |       |       |         |       |       |       |       |
| 2018      | -0.4    | 0.9   | -4.4 | -4.9  | 1.1   | 0.2     | -5.0  | 17.3  | -12.2 | 2.5   |
| 2019      | 0.6     | -2.1  | 9.1  | -2.4  | 1.3   | 7.6     | 7.0   | 9.4   | 4.1   | 5.7   |
| 2020      | -2.6    | -5.4  | 5.1  | -4.3  | -2.7  | 16.4    | 29.0  | -16.1 | 14.8  | 24.6  |
| 2018.2/4  | 1.5     | 4.2   | -6.5 | -5.3  | 4.2   | -11.7   | -9.4  | -18.9 | -17.6 | -10.3 |
| 3/4       | -4.7    | -4.5  | -5.5 | -5.5  | -4.8  | -9.7    | -26.8 | 61.3  | -11.1 | -12.8 |
| 4/4       | -3.5    | -3.7  | -3.0 | -3.8  | -3.7  | 5.9     | 1.7   | 21.7  | 5.5   | 4.4   |
| 2019.1/4  | -2.5    | -1.4  | -5.8 | -9.9  | -0.3  | -2.5    | -0.8  | -6.3  | 15.4  | -3.3  |
| 2/4       | 1.1     | -1.5  | 9.3  | -1.9  | 1.1   | -0.8    | 1.9   | -10.3 | -26.6 | 4.9   |
| 3/4       | -0.7    | -4.2  | 10.9 | -6.4  | 0.6   | 1.7     | 6.7   | -7.5  | 2.8   | -9.5  |
| 4/4       | 4.3     | -1.4  | 20.2 | 6.4   | 3.4   | 26.0    | 16.8  | 55.0  | 15.9  | 24.9  |
| 2020.1/4  | 0.9     | -4.5  | 18.3 | 3.0   | 0.0   | -1.2    | 11.3  | -30.7 | 6.1   | 11.0  |
| 2/4       | -4.5    | -8.1  | 5.8  | -5.0  | -4.4  | 25.1    | 30.3  | 4.1   | 41.5  | 23.6  |
| 3/4       | -3.0    | -4.7  | 2.0  | -4.3  | -3.4  | 40.0    | 63.8  | -11.8 | -5.9  | 74.9  |
| 4/4       | -3.4    | -4.0  | -2.0 | -8.7  | -2.9  | 8.7     | 20.0  | -18.1 | 18.8  | 6.8   |
| 2021.1/4p | -3.4    | -2.4  | -6.1 | 0.6   | -4.6  | 27.2    | 31.4  | 11.0  | 1.4   | 30.5  |
| 2019. 4   | -1.2    | -3.8  | 7.6  | -3.1  | -1.6  | 37.1    | 30.2  | 83.5  | 13.6  | 44.9  |
| 5         | 2.0     | 0.0   | 8.8  | -13.1 | 5.4   | -26.7   | -19.5 | -45.0 | -57.7 | -22.8 |
| 6         | 2.2     | -0.8  | 11.1 | 7.8   | -0.2  | -0.4    | -0.1  | -1.6  | -12.0 | 4.6   |
| 7         | -0.9    | -3.0  | 5.8  | -9.4  | 1.9   | -23.0   | 2.6   | -60.8 | -6.4  | -26.7 |
| 8         | -0.6    | -4.7  | 12.9 | 0.5   | -0.5  | -7.7    | -1.8  | -22.2 | -0.3  | -4.2  |
| 9         | -0.5    | -5.0  | 14.0 | -9.6  | 0.4   | 34.3    | 18.1  | 65.8  | 11.8  | 5.4   |
| 10        | 2.3     | -2.5  | 18.9 | 3.9   | 2.2   | 42.3    | 40.5  | 50.9  | -21.8 | 61.4  |
| 11        | 1.4     | -3.8  | 17.2 | 2.1   | 1.0   | 15.3    | 10.0  | 35.4  | -10.4 | 22.7  |
| 12        | 8.2     | 1.8   | 23.1 | 10.6  | 6.7   | 23.9    | 7.4   | 64.1  | 36.9  | 4.7   |
| 2020. 1   | -5.6    | -10.1 | 10.1 | -2.6  | -6.5  | 8.0     | -0.7  | 33.7  | -2.4  | 20.9  |
| 2         | 5.7     | -2.4  | 34.9 | 8.0   | 5.1   | 38.3    | 63.1  | -30.3 | 25.1  | 50.1  |
| 3         | 2.9     | -1.1  | 13.8 | 3.7   | 1.7   | -25.3   | -8.4  | -58.7 | -3.3  | -13.8 |
| 4         | -3.6    | -8.1  | 10.8 | -7.8  | -2.4  | -32.0   | -29.8 | -42.2 | -37.9 | -32.2 |
| 5         | -6.5    | -9.7  | 3.4  | 2.7   | -8.1  | 36.3    | 45.1  | 3.2   | 49.8  | 41.9  |
| 6         | -3.7    | -6.7  | 4.0  | -7.9  | -2.6  | 79.3    | 88.0  | 47.0  | 110.1 | 72.1  |
| 7         | -2.6    | -5.8  | 7.2  | -5.8  | -2.3  | 87.6    | 71.5  | 149.7 | 26.1  | 104.5 |
| 8         | -10.5   | -11.5 | -7.9 | -14.0 | -11.2 | 48.8    | 75.8  | -35.2 | -28.6 | 80.7  |
| 9         | 4.3     | 3.5   | 6.6  | 6.4   | 3.7   | 7.7     | 48.5  | -48.9 | -5.5  | 48.5  |
| 10        | -9.2    | -10.2 | -6.5 | -20.7 | -7.0  | -8.9    | -6.0  | -21.2 | 27.9  | -14.2 |
| 11        | 1.2     | 2.1   | -1.1 | -1.1  | 0.9   | 28.7    | 28.6  | 29.1  | 88.3  | 4.9   |
| 12        | -2.5    | -3.9  | 0.1  | -6.6  | -2.6  | 8.4     | 34.1  | -32.8 | -0.2  | 27.3  |
| 2021. 1   | -4.9    | -4.1  | -7.4 | -7.2  | -4.6  | 27.2    | 51.7  | -26.7 | -5.8  | 32.9  |
| 2         | -4.9    | -3.3  | -9.2 | -1.7  | -6.4  | 17.4    | 15.6  | 29.4  | -2.0  | 19.5  |
| 3p        | -1.0    | -0.1  | -2.9 | 7.6   | -3.1  | 35.8    | 32.2  | 51.8  | 13.0  | 37.9  |
| 4p        | 4.5     | 9.1   | -7.4 | 12.7  | 2.7   | 84.2    | 71.4  | 158.8 | 151.5 | 79.6  |

※ p는 잠정치임

②-5 건설투자(경상, 계절조정)

(십억원)

|           | 건설기성   | 공종별    |       | 발주자별  |        | 건설수주   |
|-----------|--------|--------|-------|-------|--------|--------|
|           |        | 건 축    | 토 목   | 공 공   | 민 간    |        |
|           |        |        |       |       |        |        |
| 2019      | -      | -      | -     | -     | -      | -      |
| 2020      | -      | -      | -     | -     | -      | -      |
| 2018.2/4  | 35,190 | 26,658 | 8,532 | 7,316 | 27,117 | 34,868 |
| 3/4       | 34,702 | 26,175 | 8,527 | 7,294 | 26,585 | 35,677 |
| 4/4       | 33,661 | 25,449 | 8,211 | 6,921 | 25,808 | 34,825 |
| 2019.1/4  | 34,748 | 26,306 | 8,442 | 6,748 | 27,276 | 40,028 |
| 2/4       | 35,102 | 25,905 | 9,197 | 7,011 | 27,048 | 32,946 |
| 3/4       | 34,499 | 25,062 | 9,438 | 6,863 | 26,703 | 35,454 |
| 4/4       | 34,911 | 25,095 | 9,816 | 7,280 | 26,711 | 44,118 |
| 2020.1/4  | 34,726 | 24,790 | 9,936 | 6,895 | 26,914 | 39,436 |
| 2/4       | 33,820 | 23,963 | 9,857 | 6,726 | 26,072 | 41,617 |
| 3/4       | 33,149 | 23,634 | 9,515 | 6,413 | 25,454 | 49,217 |
| 4/4       | 34,161 | 24,453 | 9,708 | 6,734 | 26,462 | 49,219 |
| 2021.1/4p | 33,722 | 24,333 | 9,390 | 6,915 | 25,836 | 51,755 |
| 2019. 4   | 11,584 | 8,566  | 3,018 | 2,361 | 8,865  | 12,666 |
| 5         | 11,738 | 8,678  | 3,060 | 2,163 | 9,207  | 9,667  |
| 6         | 11,780 | 8,661  | 3,119 | 2,487 | 8,976  | 10,614 |
| 7         | 11,466 | 8,438  | 3,029 | 2,283 | 8,898  | 9,614  |
| 8         | 11,644 | 8,413  | 3,231 | 2,375 | 8,951  | 9,559  |
| 9         | 11,390 | 8,211  | 3,179 | 2,205 | 8,854  | 16,281 |
| 10        | 11,618 | 8,377  | 3,241 | 2,368 | 8,839  | 15,651 |
| 11        | 11,324 | 8,076  | 3,248 | 2,328 | 8,747  | 13,704 |
| 12        | 11,969 | 8,642  | 3,327 | 2,583 | 9,125  | 14,763 |
| 2020. 1   | 11,553 | 8,305  | 3,248 | 2,260 | 9,090  | 13,055 |
| 2         | 11,409 | 8,095  | 3,314 | 2,257 | 8,822  | 14,243 |
| 3         | 11,764 | 8,390  | 3,374 | 2,379 | 9,002  | 12,138 |
| 4         | 11,477 | 8,046  | 3,431 | 2,226 | 8,871  | 9,677  |
| 5         | 11,150 | 7,935  | 3,215 | 2,239 | 8,570  | 13,922 |
| 6         | 11,193 | 7,983  | 3,211 | 2,262 | 8,631  | 18,018 |
| 7         | 11,201 | 7,950  | 3,251 | 2,155 | 8,702  | 17,948 |
| 8         | 10,728 | 7,654  | 3,074 | 2,091 | 8,189  | 15,977 |
| 9         | 11,220 | 8,030  | 3,190 | 2,168 | 8,563  | 15,292 |
| 10        | 11,091 | 7,900  | 3,190 | 2,022 | 8,740  | 15,614 |
| 11        | 11,607 | 8,345  | 3,263 | 2,328 | 8,960  | 18,618 |
| 12        | 11,463 | 8,208  | 3,255 | 2,384 | 8,761  | 14,987 |
| 2021. 1   | 10,587 | 7,671  | 2,915 | 2,127 | 8,247  | 18,368 |
| 2         | 11,480 | 8,278  | 3,201 | 2,238 | 8,881  | 16,800 |
| 3p        | 11,656 | 8,383  | 3,273 | 2,550 | 8,709  | 16,587 |
| 4p        | 11,650 | 8,571  | 3,079 | 2,459 | 8,867  | 16,094 |

※ p는 잠정치임

②-6 건설투자(경상, 계절조정 증감률)

(전월(기)비, %)

|           | 건설기성 | 공종별  |       | 발주자별  |      | 건설수주  |
|-----------|------|------|-------|-------|------|-------|
|           |      | 건 축  | 토 목   | 공 공   | 민 간  |       |
| 2018      | -    | -    | -     | -     | -    | -     |
| 2019      | -    | -    | -     | -     | -    | -     |
| 2020      | -    | -    | -     | -     | -    | -     |
| 2018.2/4  | -1.7 | -0.4 | -5.5  | -2.4  | -1.2 | -17.5 |
| 3/4       | -1.4 | -1.8 | -0.1  | -0.3  | -2.0 | 2.3   |
| 4/4       | -3.0 | -2.8 | -3.7  | -5.1  | -2.9 | -2.4  |
| 2019.1/4  | 3.2  | 3.4  | 2.8   | -2.5  | 5.7  | 14.9  |
| 2/4       | 1.0  | -1.5 | 8.9   | 3.9   | -0.8 | -17.7 |
| 3/4       | -1.7 | -3.3 | 2.6   | -2.1  | -1.3 | 7.6   |
| 4/4       | 1.2  | 0.1  | 4.0   | 6.1   | 0.0  | 24.4  |
| 2020.1/4  | -0.5 | -1.2 | 1.2   | -5.3  | 0.8  | -10.6 |
| 2/4       | -2.6 | -3.3 | -0.8  | -2.5  | -3.1 | 5.5   |
| 3/4       | -2.0 | -1.4 | -3.5  | -4.6  | -2.4 | 18.3  |
| 4/4       | 3.1  | 3.5  | 2.0   | 5.0   | 4.0  | 0.0   |
| 2021.1/4p | -1.3 | -0.5 | -3.3  | 2.7   | -2.4 | 5.2   |
| 2019. 4   | -0.1 | -0.3 | 0.2   | 1.4   | -1.5 | -25.5 |
| 5         | 1.3  | 1.3  | 1.4   | -8.4  | 3.9  | -23.7 |
| 6         | 0.4  | -0.2 | 1.9   | 15.0  | -2.5 | 9.8   |
| 7         | -2.7 | -2.6 | -2.9  | -8.2  | -0.9 | -9.4  |
| 8         | 1.5  | -0.3 | 6.7   | 4.0   | 0.6  | -0.6  |
| 9         | -2.2 | -2.4 | -1.6  | -7.1  | -1.1 | 70.3  |
| 10        | 2.0  | 2.0  | 2.0   | 7.4   | -0.2 | -3.9  |
| 11        | -2.5 | -3.6 | 0.2   | -1.7  | -1.1 | -12.4 |
| 12        | 5.7  | 7.0  | 2.4   | 10.9  | 4.3  | 7.7   |
| 2020. 1   | -3.5 | -3.9 | -2.4  | -12.5 | -0.4 | -11.6 |
| 2         | -1.3 | -2.5 | 2.0   | -0.1  | -2.9 | 9.1   |
| 3         | 3.1  | 3.6  | 1.8   | 5.4   | 2.0  | -14.8 |
| 4         | -2.4 | -4.1 | 1.7   | -6.4  | -1.5 | -20.3 |
| 5         | -2.9 | -1.4 | -6.3  | 0.6   | -3.4 | 43.9  |
| 6         | 0.4  | 0.6  | -0.1  | 1.0   | 0.7  | 29.4  |
| 7         | 0.1  | -0.4 | 1.2   | -4.7  | 0.8  | -0.4  |
| 8         | -4.2 | -3.7 | -5.4  | -3.0  | -5.9 | -11.0 |
| 9         | 4.6  | 4.9  | 3.8   | 3.7   | 4.6  | -4.3  |
| 10        | -1.2 | -1.6 | 0.0   | -6.7  | 2.1  | 2.1   |
| 11        | 4.7  | 5.6  | 2.3   | 15.1  | 2.5  | 19.2  |
| 12        | -1.2 | -1.6 | -0.2  | 2.4   | -2.2 | -19.5 |
| 2021. 1   | -7.6 | -6.5 | -10.4 | -10.8 | -5.9 | 22.6  |
| 2         | 8.4  | 7.9  | 9.8   | 5.2   | 7.7  | -8.5  |
| 3p        | 1.5  | 1.3  | 2.2   | 13.9  | -1.9 | -1.3  |
| 4p        | -0.1 | 2.2  | -5.9  | -3.6  | 1.8  | -3.0  |

※ p는 잠정치임

(2015=100, %, p)

|         | 선행종합지수 |       |       |      | 동행종합지수 |      |       |      | 후행종합지수 |     | 생산확산지수 |      |
|---------|--------|-------|-------|------|--------|------|-------|------|--------|-----|--------|------|
|         | 전월비    | 순환변동치 |       | 전월비  | 순환변동치  |      | 전월비   | 광공업  | 서비스업   | 전월비 | 광공업    | 서비스업 |
|         |        | 전월차   | 전월차   |      | 전월차    | 전월차  |       |      |        |     |        |      |
| 2017.11 | 111.0  | 0.3   | 101.8 | -0.1 | 109.3  | 0.3  | 101.9 | 0.0  | 107.8  | 0.3 | 54.7   | 57.2 |
| 12      | 111.1  | 0.1   | 101.6 | -0.2 | 109.1  | -0.2 | 101.5 | -0.4 | 108.2  | 0.4 | 38.7   | 51.2 |
| 2018. 1 | 111.4  | 0.3   | 101.6 | 0.0  | 109.3  | 0.2  | 101.5 | 0.0  | 108.5  | 0.3 | 34.7   | 59.6 |
| 2       | 111.8  | 0.4   | 101.6 | 0.0  | 109.8  | 0.5  | 101.7 | 0.2  | 108.9  | 0.4 | 45.3   | 66.3 |
| 3       | 112.0  | 0.2   | 101.5 | -0.1 | 110.1  | 0.3  | 101.8 | 0.1  | 109.1  | 0.2 | 40.0   | 56.6 |
| 4       | 112.0  | 0.0   | 101.2 | -0.3 | 110.3  | 0.2  | 101.8 | 0.0  | 109.5  | 0.4 | 52.7   | 68.7 |
| 5       | 112.4  | 0.4   | 101.2 | 0.0  | 110.5  | 0.2  | 101.6 | -0.2 | 109.8  | 0.3 | 58.0   | 42.8 |
| 6       | 112.6  | 0.2   | 101.1 | -0.1 | 110.6  | 0.1  | 101.6 | 0.0  | 110.1  | 0.3 | 70.0   | 45.2 |
| 7       | 112.9  | 0.3   | 101.1 | 0.0  | 110.7  | 0.1  | 101.4 | -0.2 | 110.3  | 0.2 | 50.7   | 48.2 |
| 8       | 112.8  | -0.1  | 100.7 | -0.4 | 110.8  | 0.1  | 101.2 | -0.2 | 110.6  | 0.3 | 40.7   | 40.4 |
| 9       | 113.0  | 0.2   | 100.6 | -0.1 | 110.6  | -0.2 | 100.8 | -0.4 | 110.8  | 0.2 | 32.0   | 48.2 |
| 10      | 113.0  | 0.0   | 100.4 | -0.2 | 110.7  | 0.1  | 100.7 | -0.1 | 111.1  | 0.3 | 48.0   | 46.4 |
| 11      | 113.0  | 0.0   | 100.2 | -0.2 | 110.7  | 0.0  | 100.4 | -0.3 | 111.5  | 0.4 | 39.3   | 58.4 |
| 12      | 113.1  | 0.1   | 99.9  | -0.3 | 110.7  | 0.0  | 100.2 | -0.2 | 111.9  | 0.4 | 45.3   | 53.0 |
| 2019. 1 | 113.2  | 0.1   | 99.7  | -0.2 | 111.1  | 0.4  | 100.3 | 0.1  | 112.2  | 0.3 | 47.3   | 59.6 |
| 2       | 113.3  | 0.1   | 99.6  | -0.1 | 110.8  | -0.3 | 99.9  | -0.4 | 112.5  | 0.3 | 29.3   | 46.4 |
| 3       | 113.7  | 0.4   | 99.7  | 0.1  | 111.0  | 0.2  | 99.8  | -0.1 | 112.7  | 0.2 | 46.0   | 47.6 |
| 4       | 114.0  | 0.3   | 99.7  | 0.0  | 111.2  | 0.2  | 99.7  | -0.1 | 113.0  | 0.3 | 44.0   | 61.4 |
| 5       | 114.1  | 0.1   | 99.5  | -0.2 | 111.8  | 0.5  | 100.1 | 0.4  | 113.3  | 0.3 | 60.7   | 66.3 |
| 6       | 114.1  | 0.0   | 99.2  | -0.3 | 112.0  | 0.2  | 100.0 | -0.1 | 113.5  | 0.2 | 42.7   | 50.6 |
| 7       | 114.1  | 0.0   | 99.0  | -0.2 | 112.2  | 0.2  | 100.0 | 0.0  | 113.8  | 0.3 | 56.7   | 42.8 |
| 8       | 114.4  | 0.3   | 99.0  | 0.0  | 112.6  | 0.4  | 100.3 | 0.3  | 114.1  | 0.3 | 58.0   | 56.6 |
| 9       | 114.9  | 0.4   | 99.1  | 0.1  | 112.7  | 0.1  | 100.3 | 0.0  | 114.4  | 0.3 | 56.7   | 57.2 |
| 10      | 115.6  | 0.6   | 99.5  | 0.4  | 112.8  | 0.1  | 100.2 | -0.1 | 114.6  | 0.2 | 32.0   | 56.0 |
| 11      | 116.3  | 0.6   | 99.8  | 0.3  | 112.8  | 0.0  | 100.1 | -0.1 | 114.8  | 0.2 | 42.7   | 52.4 |
| 12      | 117.1  | 0.7   | 100.2 | 0.4  | 113.4  | 0.5  | 100.5 | 0.4  | 115.1  | 0.3 | 56.0   | 66.9 |
| 2020. 1 | 117.5  | 0.3   | 100.3 | 0.1  | 113.8  | 0.4  | 100.7 | 0.2  | 115.4  | 0.3 | 60.7   | 56.6 |
| 2       | 117.7  | 0.2   | 100.2 | -0.1 | 113.2  | -0.5 | 100.1 | -0.6 | 115.7  | 0.3 | 41.3   | 39.2 |
| 3       | 117.4  | -0.3  | 99.7  | -0.5 | 112.1  | -1.0 | 99.0  | -1.1 | 115.9  | 0.2 | 30.7   | 30.7 |
| 4       | 117.5  | 0.1   | 99.5  | -0.2 | 111.1  | -0.9 | 97.9  | -1.1 | 116.0  | 0.1 | 35.3   | 25.3 |
| 5       | 117.6  | 0.1   | 99.3  | -0.2 | 110.4  | -0.6 | 97.2  | -0.7 | 116.2  | 0.2 | 14.7   | 37.3 |
| 6       | 118.3  | 0.6   | 99.7  | 0.4  | 110.7  | 0.3  | 97.4  | 0.2  | 116.4  | 0.2 | 35.3   | 65.7 |
| 7       | 119.0  | 0.6   | 100.0 | 0.3  | 111.0  | 0.3  | 97.6  | 0.2  | 116.6  | 0.2 | 42.7   | 70.5 |
| 8       | 120.0  | 0.8   | 100.6 | 0.6  | 111.8  | 0.7  | 98.1  | 0.5  | 116.9  | 0.3 | 80.7   | 60.8 |
| 9       | 120.9  | 0.8   | 101.0 | 0.4  | 112.3  | 0.4  | 98.5  | 0.4  | 117.2  | 0.3 | 68.7   | 50.0 |
| 10      | 121.6  | 0.6   | 101.4 | 0.4  | 113.0  | 0.6  | 99.0  | 0.5  | 117.4  | 0.2 | 66.0   | 56.0 |
| 11      | 122.6  | 0.8   | 102.0 | 0.6  | 113.8  | 0.7  | 99.5  | 0.5  | 117.6  | 0.2 | 65.3   | 69.3 |
| 12      | 123.4  | 0.7   | 102.4 | 0.4  | 114.0  | 0.2  | 99.7  | 0.2  | 117.9  | 0.3 | 60.0   | 50.6 |
| 2021. 1 | 124.1  | 0.6   | 102.7 | 0.3  | 113.9  | -0.1 | 99.4  | -0.3 | 118.2  | 0.3 | 31.3   | 50.6 |
| 2p      | 124.8  | 0.6   | 102.9 | 0.2  | 114.3  | 0.4  | 99.7  | 0.3  | 118.6  | 0.3 | 70.0   | 45.2 |
| 3p      | 125.3  | 0.4   | 103.2 | 0.3  | 115.1  | 0.7  | 100.2 | 0.5  | 119.0  | 0.3 | 61.3   | 58.4 |
| 4p      | 126.2  | 0.7   | 103.6 | 0.4  | 116.4  | 1.1  | 101.3 | 1.1  | 119.5  | 0.4 | 66.0   | 72.3 |

※ p는 잠정치임

## 부 록

1. 보도자료에 수록된 산업분류 명칭 ..... 77
2. 통계 작성 개요 ..... 79
3. 2021년 산업활동동향 월별 공표 일정 ..... 84





# 1. 보도자료에 수록된 산업분류 명칭

## □ 제조업 및 전기·가스업

이 자료에 사용한 제조업 중(소)분류 및 전기·가스업 산업분류 명칭은 표준산업분류상의 산업분류명이 너무 길어 아래와 같이 약칭을 사용하였으니 이용에 참고하시기 바람.

| 산업분류<br>부<br>호 | 이 자료에 사용한<br>산업분류명  | 한국표준산업분류상<br>산업분류명              |
|----------------|---------------------|---------------------------------|
| C10            | 식료품                 | 식료품 제조업                         |
| C11            | 음료                  | 음료 제조업                          |
| C12            | 담배                  | 담배 제조업                          |
| C13            | 섬유제품                | 섬유제품 제조업; 의복제외                  |
| C14            | 의복및모피               | 의복, 의복액세서리 및 모피제품 제조업           |
| C15            | 가죽및신발               | 가죽, 가방 및 신발제조업                  |
| C16            | 나무제품                | 목재 및 나무제품 제조업; 가구제외             |
| C17            | 종이제품                | 펄프, 종이 및 종이제품 제조업               |
| C18            | 인쇄·기록매체             | 인쇄 및 기록매체 복제업                   |
| C19            | 석유정제                | 코크스, 연탄 및 석유정제품 제조업             |
| C20            | 화학제품                | 화학물질 및 화학제품 제조업; 의약품제외          |
| C21            | 의약품                 | 의료용물질 및 의약품 제조업                 |
| C22            | 고무·플라스틱             | 고무제품 및 플라스틱제품 제조업               |
| C23            | 비금속광물               | 비금속 광물 제품 제조업                   |
| C24            | 1차금속                | 1차 금속 제조업                       |
| C25            | 금속가공                | 금속가공제품 제조업; 기계 및 가구제외           |
| C26            | 전자부품·컴퓨터·영상<br>음향통신 | 전자부품, 컴퓨터, 영상, 음향 및 통신장비<br>제조업 |
| C261           | 반도체                 | 반도체 제조업                         |
| C262           | 전자부품                | 전자부품 제조업                        |
| C263           | 컴퓨터                 | 컴퓨터 및 주변장치 제조업                  |
| C264           | 통신·방송장비             | 통신 및 방송장비 제조업                   |
| C265           | 영상·음향기기             | 영상 및 음향기기 제조업                   |
| C27            | 의료정밀광학              | 의료, 정밀, 광학기기 및 시계 제조업           |
| C28            | 전기장비                | 전기장비 제조업                        |
| C29            | 기계장비                | 기타 기계 및 장비 제조업                  |
| C30            | 자동차                 | 자동차 및 트레일러 제조업                  |
| C31            | 기타운송장비              | 기타 운송장비 제조업                     |
| C32            | 가구                  | 가구 제조업                          |
| C33            | 기타제품                | 기타 제품 제조업                       |
| D              | 전기·가스업              | 전기, 가스, 증기 및 공기조절공급업            |

## □ 서비스업

이용자의 이해를 돕고자 서비스업의 산업분류 내 업종사례를 다음과 같이 안내 하오니, 이용에 참고하시기 바랍니다.

| 산업분류명                      | 업종사례   |
|----------------------------|--|
| G. 도소매업                    | · 자동차 판매, 도매, 소매(대형마트, 백화점, 홈쇼핑 등)   |
| H. 운수 및 창고업                | · 육상·수상·항공 운송, 창고, 여객 및 화물 터미널 운영, 화물운송 중개 등                               |
| I. 숙박 및 음식점업               | · 숙박업 : 호텔, 여관, 휴양콘도 등<br>· 음식점업 : 접객시설을 갖추고 조리된 음식을 제공 (일반음식점, 주점, 커피숍 등) |
| J. 정보통신업                   | · 출판, 영화상영, 방송, 우편, 유무선통신, 컴퓨터 프로그래밍 서비스업 등                                |
| K. 금융 및 보험업                | · 은행 및 저축기관, 신용카드, 할부금융, 보험업, 연금 및 공제업 등                                   |
| L. 부동산업                    | · 부동산중개 및 감정평가, 부동산 개발 및 공급, 부동산 관리, 부동산임대                                 |
| M. 전문, 과학 및 기술 서비스업        | · 연구개발, 법무, 회계, 광고, 경영컨설팅, 건축기술 및 엔지니어링, 전문디자인 등                           |
| N. 사업시설관리, 사업지원 및 임대서비스업   | · 사업시설의 청소·방제·관리, 고용지원, 보안(경비·경호), 여행, 사업지원, 임대업(산업용기계, 가정용품 등)            |
| P. 교육 서비스업                 | · 유치원, 정규교육기관(초·중·고, 대학), 사설학원, 직원 훈련기관, 기술 및 직업훈련학원 등                     |
| Q. 보건업 및 사회복지 서비스업         | · 보건업 : 종합병원, 치과, 의원 등<br>· 사회복지서비스업 : 노인거주복지시설, 심신장애인거주 복지시설, 보육시설 등      |
| R. 예술, 스포츠 및 여가 관련 서비스업    | · 공연장 운영, 스포츠센터, 박물관, 경마·경륜·경정, 카지노, 복권, 골프장, 스포츠클럽, 유원지 및 테마파크 등          |
| S. 협회 및 단체, 수리 및 기타개인 서비스업 | · 산업단체, 자동차수리, 가전제품수리, 이미용실, 목욕탕, 세탁소, 예식장, 장례식장 등                         |
| E. 수도·하수·폐기물 처리, 원료재생업     | · 상·하수도, 하수종말처리장, 폐기물 수집운반, 폐기물처리, 금속원료 재생 등                               |

## 2. 통계 작성 개요

### □ 전산업생산지수(2015년 기준)

- 포괄범위 : 광공업, 서비스업, 건설업, 공공행정, 농림어업 등 5개 산업군
  - 농림어업은 연간지수로 공표
- 가중치 : 산업별 부가가치
- 지수산식 : 기준시점 고정 가중평균법(라스파이레스 산식)

$$\text{전산업생산지수} = \frac{\sum(\text{산업별지수} \times \text{산업별가중치})}{\sum \text{산업별가중치}}$$

### □ 광업제조업동향조사 통계(2015년 기준)

- 작성 목적
  - 매월 광공업 생산·출하지수 및 제조업 재고·생산능력·가동률지수 등을 작성하여 국내경기 동향 판단 및 국내총생산(GDP)·경기종합지수 등 가공통계의 기초자료로 활용
- 포괄범위, 대표품목, 대표도 및 가중치

|      | 생산지수                           | 출하지수  | 재고지수   | 생산능력지수  | 가동률지수 |
|------|--------------------------------|-------|--|---------|-------|
| 포괄범위 | 『한국표준산업분류』 상의 광업, 제조업 및 전기·가스업 |       | 『한국표준산업분류』 상의 제조업<br>※ 제외 중분류<br>- 재고지수: C18, C21, C31<br>- 생산능력(가동률)지수: C14, C18, C21 |         |       |
| 대표품목 | 485개                           |       | 417개   | 434개    |       |
| 대표도  | 84.7%                          | 84.8% | 77.3%  | 77.0%   |       |
| 가중치  | 총부가가치                          | 출하액   | 연말 재고액   | 능력 부가가치 | 총부가가치 |

- 지수산식 : 연쇄 라스파이레스 산식
  - 매월 품목별 생산·출하(내수 및 수출)·재고 및 생산능력·가동률지수를 기초로 연쇄 라스파이레스 산식에 의해 상위분류 지수 작성
  - ※ 485개(생산 기준) 품목 중 175개는 수량, 310개는 금액조사 후 환가된 자료 이용
- 기초자료 수집
  - 조사대상 사업체수를 고려하여 대표품목을 전수조사품목과 표본조사품목으로 구분하고, 표본조사품목의 경우 종사자 100인 이상 사업체는 전수조사, 100인미만 사업체는 출하액 크기에 따라 절사법(cut-off)을 이용하여 표본추출한 사업체를 조사
- 지수의 종류(생산 기준)
  - 업종별 기본분류 지수 : 한국표준산업분류의 3개 대분류(광업, 제조업, 전기·가스업)와 28개 중분류 및 81개 소분류에 대해서 작성

- 특수분류지수
  - 중·경공업지수 : 제조업의 업종을 중화학공업과 경공업으로 분류
  - 제조업ICT지수 : 『한국표준산업분류』상의 중분류 26(전자부품, 컴퓨터, 영상, 음향 및 통신장비) 업종의 44개 품목으로 작성

☛ 이용시 참고사항

- 계절조정지수 : X-13ARIMA-SEATS 방식 적용(계절요인, 명절요인, 조업일수 요인 제거)
- 생산능력 : 사업체의 주어진 조건(설비, 노동력, 사내지정조업시간 및 일수, 설비효율 등)하에서 최대 생산 가능량(적정생산능력)
- 가동률지수 : 품목별 가동률(생산실적/생산능력)지수에 가중치(부가가치)를 적용, 합산한 지수
- 평균가동률 : 월별 가동률지수(계절변동조정)×2015년 기준 가동률

□ 서비스업생산지수(2015년 기준)

- 포괄범위 : 『한국표준산업분류』상의 13개 대분류
- 대표업종 : 186개 업종(소분류 14, 세분류 81, 세세분류 91)
- 가중치 : 부가가치
- 지수산식 : 기준시점 고정 가중평균법(라스파이레스 산식)
- 기초자료 수집
  - 서비스업동향조사 : 약 17,300개 표본 사업체(기업체) 조사
  - 외부기관 자료 : 금융업(한국은행), 보험업(금융감독원), 의료업(건강보험심사평가원) 등

☛ 이용시 참고사항

- 경상지수 : 월별 매출액을 2015년 월평균 매출액으로 나누어 작성
- 불변지수 : 경상지수를 디플레이터로 나누어 작성(실질성장 분석용)
- 계절조정지수 : X-13ARIMA-SEATS 방식 적용(불변지수를 계절인자로 나누어 작성)

□ 도소매업재고액지수(2015년 기준)

- 포괄범위 : 『한국표준산업분류』상의 자동차 및 부품판매업, 도매업, 소매업
  - 상품중개업 및 전자상거래업 등은 제외
- 대표업종 : 33개 업종
- 가중치 : 2015년 도소매업 연평균 재고액
- 기초자료 수집 : 약 3,000개 표본 사업체(기업체) 조사

☛ 이용시 참고사항

- 경상지수 : 월별 상품재고액을 2015년 월평균 상품재고액으로 나누어 작성
- 불변지수 : 경상지수를 디플레이터로 나누어 작성
- 재고율 : 재고액지수를 판매액지수로 나누어 작성

## □ 소매판매액지수(2015년 기준)

- 포괄범위 : 『한국표준산업분류』 상의 『자동차 판매업 중 승용차』 및 『소매업』
- 기초자료 수집
  - 개인 및 소비용 상품을 일반대중에게 판매하는 약 2,700개 표본 사업체(기업체) 조사
- 유형별 분류
  - 내 구 재 : 1년 이상 사용이 가능하고 주로 고가 상품(승용차, 가전제품, 가구 등)
  - 준내구재 : 1년 이상 사용이 가능하나 주로 저가 상품(의복, 신발·가방 등)
  - 비내구재 : 주로 1년 미만 사용되는 상품(음식료품, 차량연료, 화장품 등)
- 업태별 분류
  - 백 화 점 : 다수의 매장으로 구축된 판매시설을 갖추고 각종 상품을 판매하는 대형종합소매점
  - 대형마트 : 대형매장(백화점 제외)을 갖추고 식료품, 가전, 농·수산물 및 기타 생활용품 등의 각종 상품을 판매하는 종합소매점
  - 면 세 점 : 여행자에게 부과되는 세금(관세 등)을 면제하여 판매하는 종합소매점
  - 슈퍼마켓 및 잡화점 : 음식료품 및 각종 생활잡화 등을 판매하는 소매점
  - 편 의 점 : 체인계약을 체결하고 각종 상품을 판매하는 소매점
  - 전문소매점 : 일정한 매장을 갖추고 특정상품을 전문적으로 판매하는 소매점
  - 승용차 및 연료소매점 : 승용차, 차량연료 등을 판매하는 소매점
  - 무점포소매 : 매장없이 인터넷, 홈쇼핑, 배달, 방문 등의 방법으로 판매
- 이용시 참고사항
  - 경상지수 : 월별 상품판매액을 2015년 월평균 상품판매액으로 나누어 작성
  - 불변지수 : 경상지수를 디플레이터로 나누어 작성(실질성장 분석용)
  - 계절조정지수 : X-13ARIMA-SEATS 방식 적용(불변지수를 계절인자로 나누어 작성)

## □ 기계수주동향조사

- 조사범위 : 『한국표준산업분류』 상의 『금속가공제품제조업~기타운송장비제조업』 중 설비용기계류 생산업체
- 조사대상 : 전전년 「광업·제조업조사」 결과를 기준으로 대표도가 65%로 유지되도록 생산액 순위 상위 기업체를 선정
- 조사내용 : 수요자 및 기계종류별 수주액
- 이용시 참고사항
  - 불변금액 : 경상금액에서 물가변동 요인을 제거한 금액
  - 계절조정계열 : X-13ARIMA-SEATS 방식 적용(불변금액을 계절요인, 명절요인, 조업일수 요인 제거)

## □ 설비투자지수(2015년 기준)

- 작성범위 : 산업연관표의 381개 기본부문 중 설비투자 배분액이 있는 68개 기본 부문에서 월간 자료 입수가 어려운 낙농, 기타 축산 및 영림 등 3개 부문을 제외한 65개 부문(기계류 및 운송장비)
- 작성방법 : 개량상품흐름법을 이용하여 월별 내수 출하 및 수입분에서 중간수요, 소비 등을 차감하여 설비투자재의 투자 규모(불변금액)를 추정, 지수화  
- 설비투자 = 총공급 (내수 + 수입) - 중간수요 - 최종수요(소비)

### ☛ 이용시 참고사항

- 설비투자지수는 월별 설비투자액을 불변금액으로 추계하여 지수화한 것임
- 설비투자지수는 매월 작성되므로 한국은행에서 분기별로 작성하고 있는 국민계정 설비투자와 포괄범위나 기초자료 등에 있어 차이가 있으니 이용시 유의하시기 바람

## □ 설비용기계류 내수출하지수(2015년 기준)

- 광공업출하지수 대상품목 가운데 설비용기계류(선박제외)에 해당하는 75(69)개 품목만으로 작성한 지수

## □ 건설경기동향조사

### < 건설수주 >

- 조사범위 : 『한국표준산업분류』상의 『건설업』에서 국내공사에 한정
- 조사대상 : 종합건설업 등록업체 중에서 전전년 「건설업조사」 결과를 기준으로 대표도가 54%가 되도록 기성액 순위 상위 기업체를 선정
- 조사내용 : 발주자 및 공사종류별 건설수주액

### ☛ 이용시 참고사항

- 계절조정계열 : 전월비, 전분기비 등 단기 분석시 이용
  - 경상금액을 X-13ARIMA-SEATS 방식 적용(계절요인, 명절요인, 조업일수 요인을 제거)
- 2010년 공종분류 건축, 토목, 전문공사를 건축과 토목으로 재분류하였으며 과거계열 보정함

### < 건설기성 >

- 조사범위 : 『한국표준산업분류』상의 『건설업』 가운데 국내공사에 한정
- 조사대상 : 종합건설업 등록업체 가운데 전전년 「건설업조사」 결과를 기준으로 대표도가 50%가 되도록 기성액 순위 상위 기업체를 선정
- 조사내용 : 발주자 및 공사종류별 건설기성액

☉ 이용시 참고사항

- 계절조정계열 : 전월비, 전년기비 등 단기 분석시 이용
  - X-13ARIMA-SEATS 방식 적용(계절요인, 명절요인, 조업일수 요인을 제거)
- 2010년 공종분류 건축, 토목, 기타를 건축과 토목으로 재분류하였으며 과거계열 보정함
- 2010년 2월부터 공종별 건설기성액 불변 및 계절조정계열자료 작성 및 공표

□ 경기종합지수(2015년 기준)

○ 지수의 종류

- 선행종합지수 : 건설수주액, 경제심리지수 등 경기순환에 앞서서 나타나는 7개 구성지표 종합
- 동행종합지수 : 생산, 소매판매 등 실제 경기와 같이 움직이는 7개 구성지표 종합
- 후행종합지수 : 재고, 소비 등 경기순환이 지난 뒤에 나타나는 5개 구성지표 종합
- 보조지표
  - 동행종합지수 순환변동치 : 동행종합지수에서 추세변동분을 제거한 지표로 현재 경기 국면 및 전환점 파악에 이용
  - 선행종합지수 순환변동치 : 선행종합지수에서 추세변동분을 제거한 지표로 향후 경기 국면 및 전환점 예측에 이용

□ 광공업 및 서비스업 생산확산지수

- 구성지표 : 광공업 75개 업종, 서비스업 83개 업종 생산지수(계절·불규칙조정계열)
- 지수산식 : 전월대비 “증가 업종 수 + (보합 업종 수 × 0.5)”를 백분비로 산출

$$\cdot \text{확산지수(DI)} = \frac{\text{증가 업종수} + (\text{보합}^* \text{업종수} \times 0.5)}{\text{전체 업종 수}} \times 100$$

\* 보합: -0.05% < 증감률 < 0.05%

☉ 이용시 참고사항

- 광공업 및 서비스업 생산활동의 확산정도 분석에 이용

### 3. 2021년 산업활동동향 월별 공표 일정

| 보도자료명                 | 공표일자             |
|-----------------------|------------------|
| 2020년 12월 및 연간 산업활동동향 | 2021. 1. 29.(금)  |
| 2021년 1월 산업활동동향       | 2021. 3. 2.(화)   |
| 2021년 2월 산업활동동향       | 2021. 3. 31.(수)  |
| 2021년 3월 산업활동동향       | 2021. 4. 30.(금)  |
| 2021년 4월 산업활동동향       | 2021. 5. 31.(월)  |
| 2021년 5월 산업활동동향       | 2021. 6. 30.(수)  |
| 2021년 6월 산업활동동향       | 2021. 7. 30.(금)  |
| 2021년 7월 산업활동동향       | 2021. 8. 31.(화)  |
| 2021년 8월 산업활동동향       | 2021. 9. 30.(목)  |
| 2021년 9월 산업활동동향       | 2021. 10. 29.(금) |
| 2021년 10월 산업활동동향      | 2021. 11. 30.(화) |
| 2021년 11월 산업활동동향      | 2021. 12. 30.(목) |

※ 공표시각은 오전 8시입니다.

※ 공표일정은 변경될 수 있으며, 일정 변경 시 통계청 홈페이지와 보도자료  
본 페이지를 통해 공표일정을 게재하겠습니다.